



Anuario de estadísticas
muertes accidentales y violentas **2014**

Ficha técnica

| | |
|---|--|
| Nombre de la publicación | Anuario de estadísticas de muertes accidentales y violentas, 2014. |
| Objetivo general del producto | Ofrecer información estadística sobre el volumen y características de las muertes violentas y de los accidentes de tránsito con resultados trágicos que ocurren a nivel nacional. |
| Descripción general del producto | Información estadística a nivel nacional desagregada que permite conocer las características de los eventos violentos y accidentales: homicidios, suicidios, accidentes de tránsito, electrocuciones y ahogamientos. |
| Año de inicio del producto estadístico | 2014 |
| Publicación de la metodología | La Policía Nacional realiza informes sobre los casos de muertes accidentales y violentas, de los que se extraen las variables esenciales para conformar una base de datos. |
| Periodicidad del levantamiento de la información | Registro continuo de micro datos mensuales. |
| Cobertura geográfica | Nacional y Provincial. Para el Distrito Nacional y Santo Domingo las informaciones se desagregan a nivel de municipio, distrito municipal y barrio. |
| Fuentes de información | Registros administrativos. Policía Nacional. |
| Fecha de la publicación | Octubre, 2015. |
| Medios de difusión de las publicaciones | Página Web de la ONE. |
| Datos del contacto | Director Nacional de la Oficina Nacional de Estadística (ONE). Pablo Tactuk Tel. 809-682-7777 ext. 2104 pablo.tactuk@one.gob.do Director de Estadísticas Continuas Luis Madera Sued Tel. 809-682-7777 ext. 3838 luis.madera@one.gob.do Enc. Departamento de Estadísticas Demográficas, Sociales y Culturales: Valentín García, Tel. 809-682-7777, ext. 3714 email: Valentin.garcia@one.gob.do Enc. División de Estadísticas Judiciales y Culturales: Francisco Florencio Tel. 809-682-7777, ext. 3828 email: francisco.florencio@one.gob.do |
| Unidad encargada | Departamento de Estadísticas Demográficas, Sociales y Culturales División de Estadísticas Judiciales y Culturales |

Director Nacional de la Oficina Nacional de Estadística

Pablo Tactuk

Director de Estadísticas Continuas

Luis Madera Sued

Encargado de la División de Estadísticas Demográficas, Sociales, Judiciales y Culturales:

Valentín García

Personal técnico:

Carmen Mariñez

Encargado de la División de Estadísticas Judiciales y Culturales

Francisco Florencio Solís

Personal técnico:

Belkis Caminero

Daysi Tolentino

Elba Medrano

Apoyo interinstitucional

Encargado del Departamento de Estadísticas y Cartografía de la Policía Nacional: Coronel Elvis Polanco Reyes

Técnico Auxiliar de la Policía Nacional: Capitán Fernando Encarnación

Técnico Auxiliar de la Policía Nacional: Félix Batia Pimentel

Digitador Jesús Capellán

Apoyo editorial:

Encargada del Departamento de Comunicaciones: Marivi Arregui

Encargada de Publicaciones: Raysa Hernández

Diagramación y diseño: Nofret Alfonseca

Correctora literaria: María Delgado

| | |
|--|-----|
| Presentación..... | 7 |
| Muertes Accidentales | 9 |
| Accidentes de tránsito..... | 15 |
| Suicidios..... | 35 |
| Homicidios | 55 |
| Muertes de mujeres en condiciones de violencia | 89 |
| Ahogamientos..... | 109 |
| Electrocuciones | 121 |

Presentación

El conocimiento del volumen y las características de las defunciones que ocurren en condiciones de violencia y por causa accidental dentro de una sociedad, permiten que los tomadores de decisiones y quienes tienen en sus manos el diseño de políticas públicas implementen acciones encaminadas a la reducción de este tipo de muertes que están muy ligadas al contexto social.

La Oficina Nacional de Estadística (ONE) recibe periódicamente los registros administrativos de los eventos violentos y accidentales que levanta la Policía Nacional. La ONE integra y procesa el contenido de estos Registros Administrativos para generar la información estadística. Cada registro es clasificado en muertes por homicidio, suicidio, ahogamiento, electrocución y por accidentes de tránsito terrestre.

En este documento presentamos a los usuarios las características detalladas de los eventos trágicos que ocurrieron en el país. Su contenido aporta informaciones de capital importancia a las instituciones que diseñan políticas de prevención de muertes y lesiones ocasionadas en eventos violentos y accidentales. También tiene la misión de educar e informar a los ciudadanos sobre estos fenómenos, que merecen una especial atención por parte de las autoridades competentes.

Pablo Tactuk
Director Nacional

Muertes Accidentales y Violentas

Cuadro 1.1

REPÚBLICA DOMINICANA: Número de muertes accidentales y violentas ocurridas y registradas por sexo, según causa, 2014

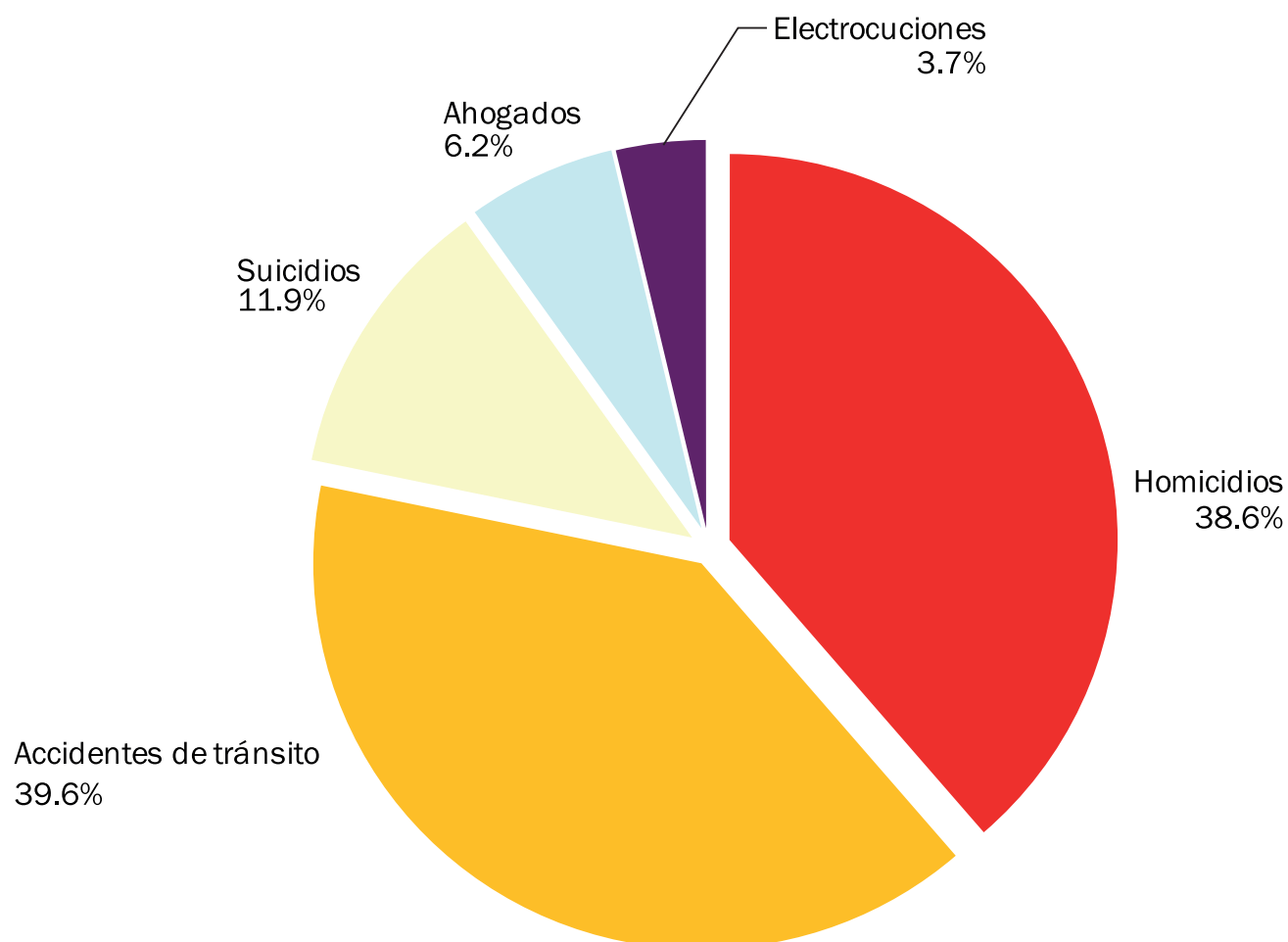
| Causa | Ambos sexos | Sexo | |
|------------------------|--------------|--------------|------------|
| | | Hombre | Mujer |
| Total | 4,684 | 4,102 | 582 |
| Homicidios | 1,808 | 1,621 | 187 |
| Accidentes de tránsito | 1,855 | 1,611 | 244 |
| Suicidios | 557 | 485 | 72 |
| Ahogados | 289 | 240 | 49 |
| Electrocuciones | 175 | 145 | 30 |

Cifras preliminares

Fuente: Registros administrativos de la Oficina de Estadísticas y Cartografía de la Policía Nacional

Gráfico 1.1

REPÚBLICA DOMINICANA: Distribución porcentual de las muertes accidentales y violentas ocurridas registradas, según causa, 2014



Cuadro 1.2
 REPÚBLICA DOMINICANA: Número de muertes accidentales y violentas por tipo, según provincia 2014

| Provincia | Total de muertes | Tipo de muertes | | | | |
|------------------------|------------------|-----------------|------------------------|------------|--------------|-----------------|
| | | Homicidios | Accidentes de tránsito | Suicidios | Ahogamientos | Electrocuciones |
| Total país | 4,684 | 1,808 | 1,855 | 557 | 289 | 175 |
| Distrito Nacional | 363 | 181 | 112 | 34 | 19 | 17 |
| Azua | 104 | 25 | 53 | 18 | 5 | 3 |
| Baoruco | 58 | 23 | 21 | 11 | 1 | 2 |
| Barahona | 105 | 42 | 39 | 11 | 9 | 4 |
| Dajabón | 45 | 11 | 21 | 8 | 4 | 1 |
| Duarte | 170 | 70 | 64 | 24 | 5 | 7 |
| Elías Piña | 22 | 11 | 5 | 0 | 3 | 3 |
| El Seibo | 46 | 19 | 19 | 4 | 4 | 0 |
| Españat | 145 | 52 | 72 | 15 | 5 | 1 |
| Independencia | 41 | 19 | 10 | 2 | 9 | 1 |
| La Altagracia | 242 | 67 | 110 | 26 | 33 | 6 |
| La Romana | 97 | 43 | 35 | 11 | 5 | 3 |
| La Vega | 254 | 69 | 135 | 35 | 7 | 8 |
| María Trinidad Sánchez | 110 | 25 | 58 | 13 | 12 | 2 |
| Monte Cristi | 77 | 16 | 39 | 11 | 9 | 2 |
| Pedernales | 16 | 6 | 9 | 0 | 1 | 0 |
| Peravia | 126 | 51 | 47 | 17 | 5 | 6 |
| Puerto Plata | 180 | 49 | 94 | 20 | 15 | 2 |
| Hermanas Mirabal | 61 | 19 | 33 | 7 | 1 | 1 |
| Samaná | 63 | 22 | 34 | 5 | 2 | 0 |
| San Cristóbal | 295 | 117 | 131 | 25 | 12 | 10 |
| San Juan | 131 | 39 | 60 | 19 | 4 | 9 |
| San Pedro de Macorís | 160 | 59 | 67 | 21 | 9 | 4 |
| Sánchez Ramírez | 67 | 25 | 28 | 7 | 3 | 4 |
| Santiago | 450 | 203 | 146 | 69 | 18 | 14 |
| Santiago Rodríguez | 30 | 6 | 13 | 7 | 3 | 1 |
| Valverde | 87 | 24 | 45 | 11 | 6 | 1 |
| Monseñor Nouel | 112 | 30 | 59 | 10 | 11 | 2 |
| Monte Plata | 77 | 29 | 21 | 16 | 6 | 5 |
| Hato Mayor | 41 | 12 | 18 | 7 | 4 | 0 |
| San José de Ocoa | 30 | 10 | 13 | 6 | 0 | 1 |
| Santo Domingo | 879 | 434 | 244 | 87 | 59 | 55 |

Cifras preliminares

Fuente: Estimaciones y Proyecciones, Oficina Nacional de Estadística (ONE)

Accidentes de tránsito

Cuadro 2.1

REPÚBLICA DOMINICANA: Número de accidentes de tránsito terrestre que causaron muertes por día de la semana, según mes, 2014

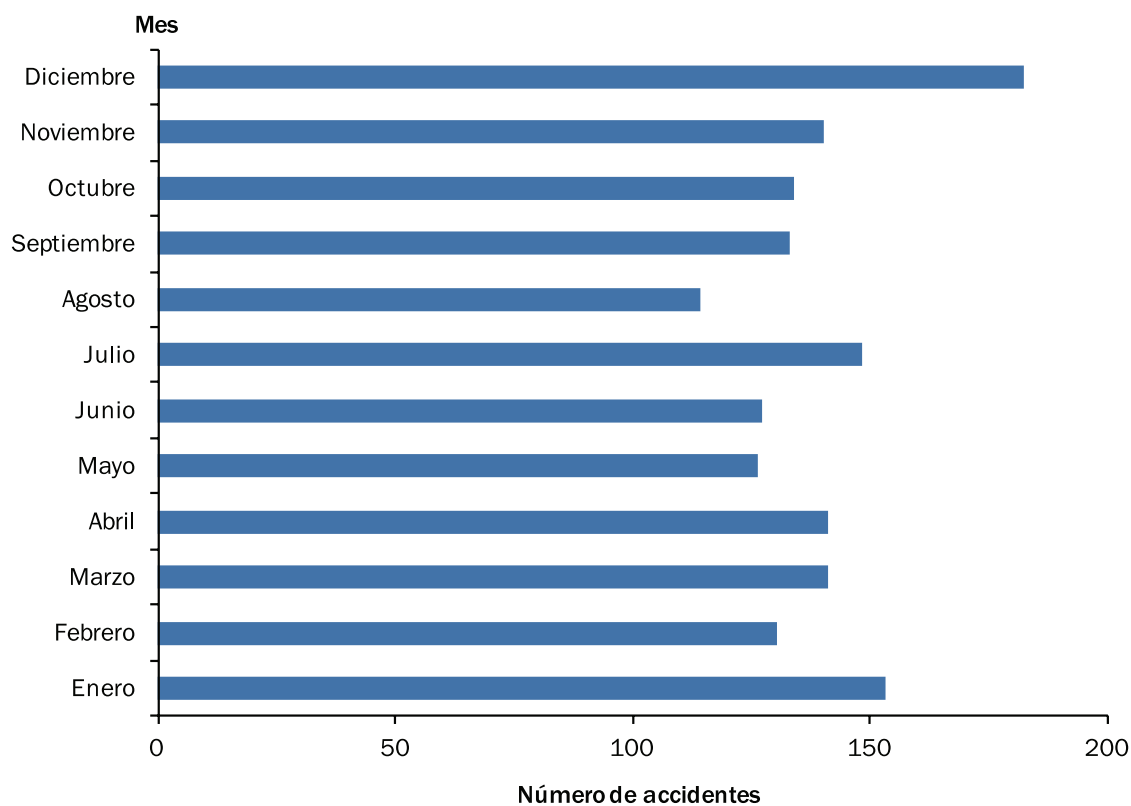
| Mes | Total | Día de la semana | | | | | | |
|--------------|--------------|------------------|------------|------------|------------|------------|------------|------------|
| | | Lunes | Martes | Miércoles | Jueves | Viernes | Sábado | Domingo |
| Total | 1,669 | 277 | 145 | 189 | 197 | 190 | 273 | 398 |
| Enero | 153 | 17 | 19 | 41 | 18 | 18 | 12 | 28 |
| Febrero | 130 | 20 | 14 | 14 | 13 | 17 | 21 | 31 |
| Marzo | 141 | 30 | 18 | 12 | 18 | 7 | 22 | 34 |
| Abril | 141 | 23 | 12 | 12 | 19 | 17 | 32 | 26 |
| Mayo | 126 | 15 | 2 | 15 | 12 | 21 | 22 | 39 |
| Junio | 127 | 29 | 5 | 13 | 10 | 11 | 27 | 32 |
| Julio | 148 | 20 | 10 | 15 | 17 | 13 | 26 | 47 |
| Agosto | 114 | 18 | 7 | 11 | 12 | 13 | 17 | 36 |
| Septiembre | 133 | 28 | 15 | 9 | 16 | 17 | 16 | 32 |
| Octubre | 134 | 30 | 12 | 17 | 18 | 15 | 19 | 23 |
| Noviembre | 140 | 20 | 11 | 8 | 17 | 15 | 29 | 40 |
| Diciembre | 182 | 27 | 20 | 22 | 27 | 26 | 30 | 30 |

Cifras preliminares

Fuente: Registros administrativos de la Oficina de Estadísticas y Cartografía de la Policía Nacional

Gráfico 2.1

REPÚBLICA DOMINICANA: Número de accidentes de tránsito terrestre que causaron muertes por día de la semana, según mes, 2014



Cuadro 2.2

REPÚBLICA DOMINICANA: Número de accidentes de tránsito terrestre que causaron muertes por día de la semana, según tipo de accidentes, 2014

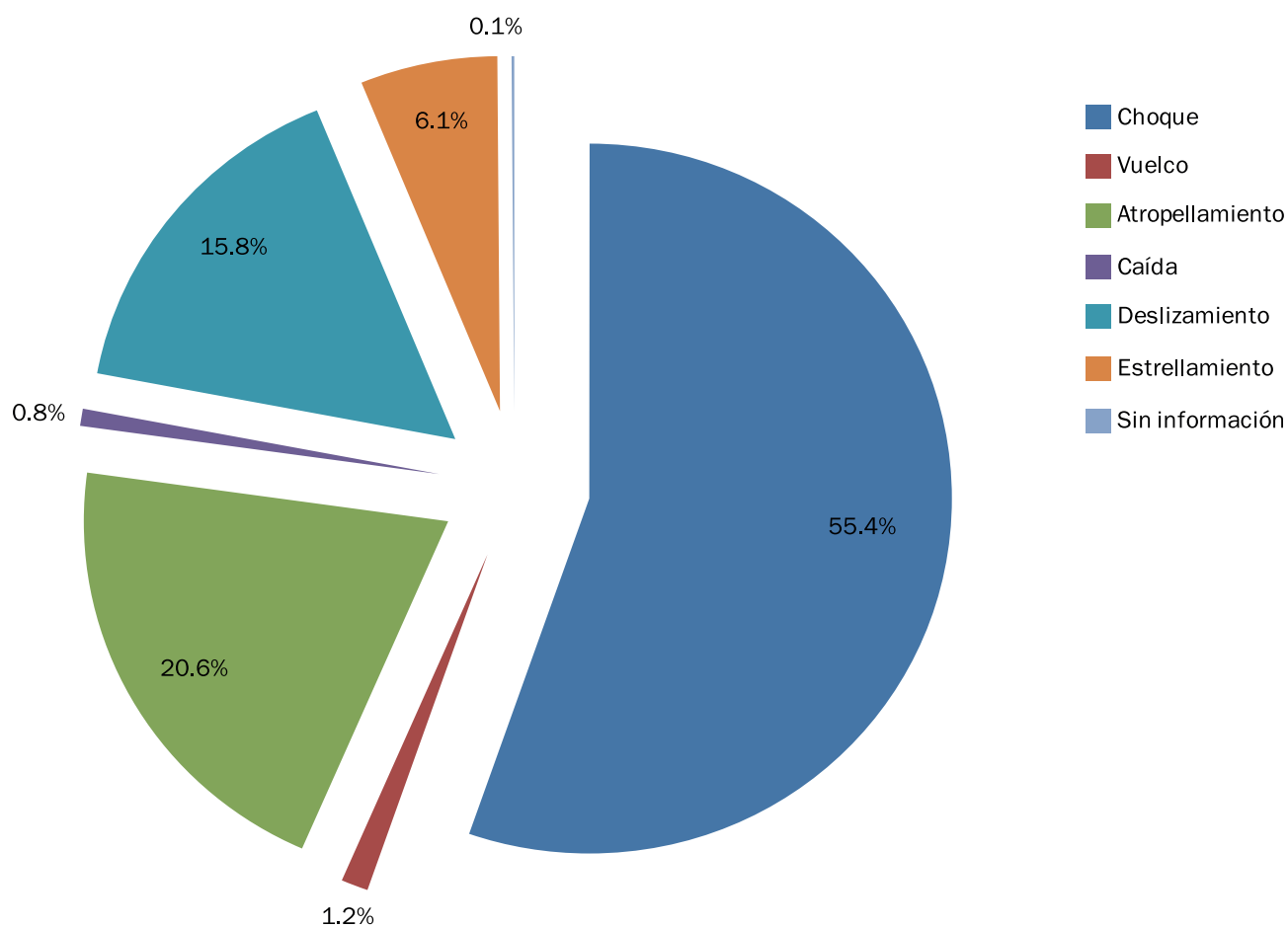
| Tipo de accidentes | Total | Día de la semana | | | | | | |
|--------------------|--------------|------------------|------------|------------|------------|------------|------------|------------|
| | | Lunes | Martes | Miércoles | Jueves | Viernes | Sábado | Domingo |
| Total | 1,669 | 277 | 145 | 189 | 197 | 190 | 273 | 398 |
| Choque | 924 | 162 | 79 | 100 | 112 | 97 | 146 | 228 |
| Vuelco | 20 | 3 | 2 | 7 | 2 | 1 | 3 | 2 |
| Atropellamiento | 344 | 48 | 38 | 34 | 44 | 52 | 52 | 76 |
| Caída | 13 | 2 | 1 | 4 | 0 | 2 | 1 | 3 |
| Deslizamiento | 264 | 47 | 18 | 35 | 31 | 27 | 51 | 55 |
| Estrellamiento | 102 | 14 | 7 | 9 | 7 | 11 | 20 | 34 |
| Sin información | 2 | 1 | 0 | 0 | 1 | 0 | 0 | 0 |

Cifras preliminares

Fuente: Registros administrativos de la Oficina de Estadísticas y Cartografía de la Policía Nacional

Gráfico 2.2

REPÚBLICA DOMINICANA: Distribución porcentual de los accidentes de tránsito terrestre que causaron muertes, según tipo de accidentes, 2014



Cuadro 2.3

REPÚBLICA DOMINICANA: Número de accidentes de tránsito terrestre que causaron muertes por tipo de accidentes, según provincia, 2014

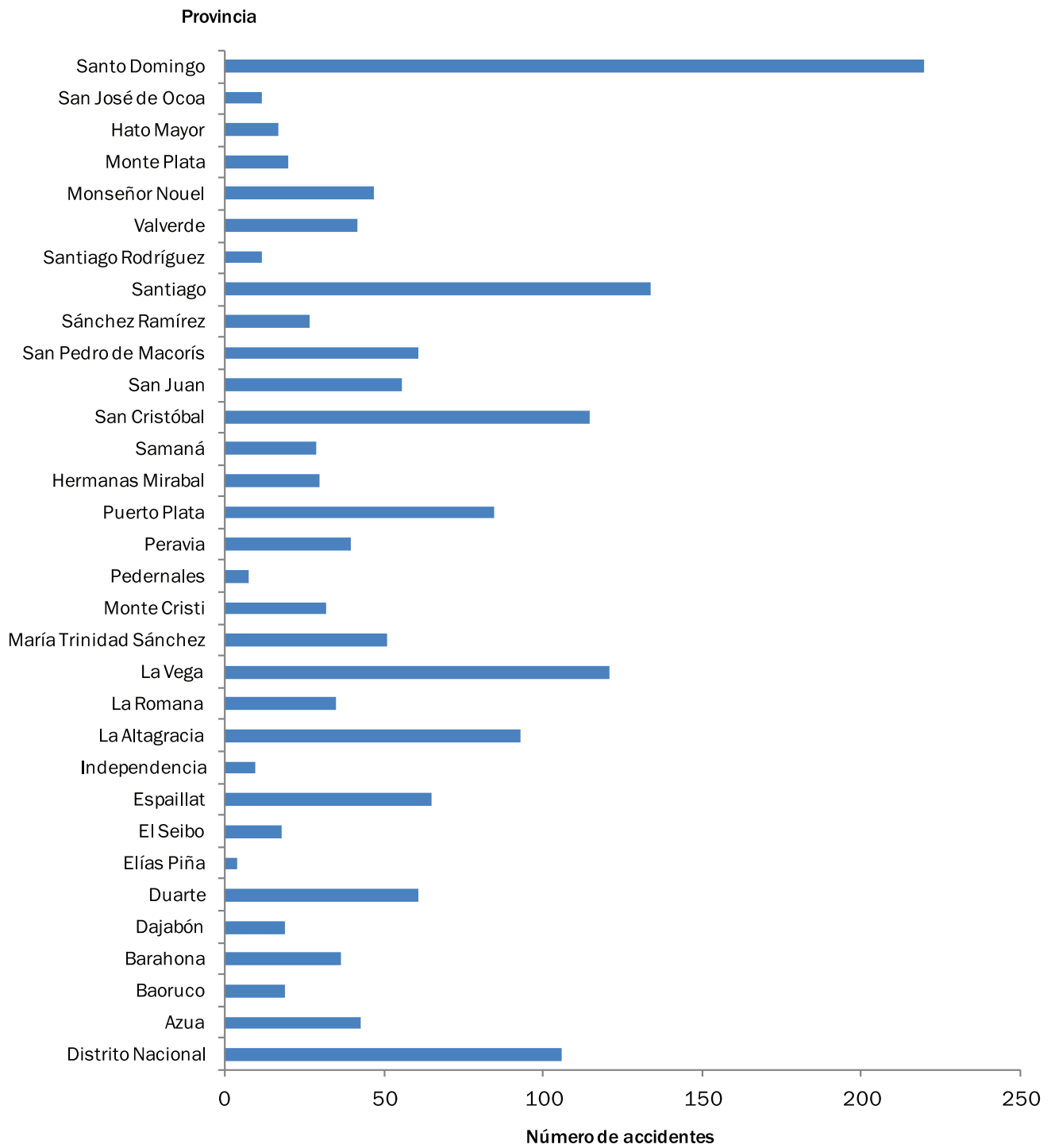
| Provincia | Total | Tipo de accidentes | | | | | | Sin información |
|------------------------|--------------|--------------------|-----------|-----------------|-----------|---------------|----------------|-----------------|
| | | Choque | Vuelco | Atropellamiento | Caída | Deslizamiento | Estrellamiento | |
| Total | 1,669 | 924 | 20 | 344 | 13 | 264 | 102 | 2 |
| Distrito Nacional | 106 | 57 | 1 | 35 | 0 | 4 | 9 | 0 |
| Azua | 43 | 22 | 0 | 8 | 2 | 9 | 2 | 0 |
| Baoruco | 19 | 9 | 0 | 3 | 0 | 5 | 2 | 0 |
| Barahona | 37 | 15 | 1 | 7 | 1 | 11 | 2 | 0 |
| Dajabón | 19 | 11 | 0 | 1 | 0 | 6 | 1 | 0 |
| Duarte | 61 | 28 | 1 | 18 | 0 | 10 | 4 | 0 |
| Elías Piña | 4 | 3 | 0 | 1 | 0 | 0 | 0 | 0 |
| El Seibo | 18 | 7 | 0 | 6 | 0 | 5 | 0 | 0 |
| Españat | 65 | 37 | 0 | 9 | 1 | 9 | 9 | 0 |
| Independencia | 10 | 5 | 0 | 1 | 1 | 1 | 2 | 0 |
| La Altagracia | 93 | 63 | 1 | 11 | 2 | 11 | 5 | 0 |
| La Romana | 35 | 21 | 0 | 7 | 0 | 5 | 2 | 0 |
| La Vega | 121 | 78 | 1 | 11 | 2 | 21 | 8 | 0 |
| María Trinidad Sánchez | 51 | 34 | 0 | 8 | 0 | 5 | 4 | 0 |
| Monte Cristi | 32 | 14 | 2 | 7 | 1 | 8 | 0 | 0 |
| Pedernales | 8 | 4 | 0 | 1 | 0 | 3 | 0 | 0 |
| Peravia | 40 | 21 | 0 | 8 | 1 | 8 | 2 | 0 |
| Puerto Plata | 85 | 50 | 0 | 14 | 0 | 16 | 5 | 0 |
| Hermanas Mirabal | 30 | 18 | 0 | 1 | 1 | 10 | 0 | 0 |
| Samaná | 29 | 14 | 0 | 2 | 0 | 9 | 4 | 0 |
| San Cristóbal | 115 | 73 | 2 | 21 | 0 | 13 | 5 | 1 |
| San Juan | 56 | 26 | 3 | 10 | 1 | 13 | 3 | 0 |
| San Pedro de Macorís | 61 | 37 | 0 | 17 | 0 | 5 | 2 | 0 |
| Sánchez Ramírez | 27 | 15 | 0 | 5 | 0 | 5 | 2 | 0 |
| Santiago | 134 | 75 | 2 | 32 | 0 | 15 | 10 | 0 |
| Santiago Rodríguez | 12 | 5 | 0 | 2 | 0 | 5 | 0 | 0 |
| Valverde | 42 | 20 | 1 | 7 | 0 | 12 | 2 | 0 |
| Monseñor Nouel | 47 | 25 | 1 | 10 | 0 | 11 | 0 | 0 |
| Monte Plata | 20 | 9 | 1 | 6 | 0 | 3 | 1 | 0 |
| Hato Mayor | 17 | 8 | 0 | 6 | 0 | 3 | 0 | 0 |
| San José de Ocoa | 12 | 4 | 1 | 0 | 0 | 6 | 1 | 0 |
| Santo Domingo | 220 | 116 | 2 | 69 | 0 | 17 | 15 | 1 |

Cifras preliminares

Fuente: Registros administrativos de la Oficina de Estadística y Cartografía de la Policía Nacional

Gráfico 2.3

REPÚBLICA DOMINICANA: Número de accidentes de tránsito terrestre que causaron muertes, según provincia, 2014



Cuadro 2.4

REPÚBLICA DOMINICANA: Distribución absoluta y porcentual de los accidentes de tránsito terrestre que causaron muertes, según provincia, 2014

| Provincia | Frecuencia | Porcentaje (%) |
|------------------------|--------------|----------------|
| Total | 1,669 | 100.0 |
| Distrito Nacional | 106 | 6.4 |
| Azua | 43 | 2.6 |
| Baoruco | 19 | 1.1 |
| Barahona | 37 | 2.2 |
| Dajabón | 19 | 1.1 |
| Duarte | 61 | 3.7 |
| Elías Piña | 4 | 0.2 |
| El Seibo | 18 | 1.1 |
| Españillat | 65 | 3.9 |
| Independencia | 10 | 0.6 |
| La Altagracia | 93 | 5.6 |
| La Romana | 35 | 2.1 |
| La Vega | 121 | 7.2 |
| María Trinidad Sánchez | 51 | 3.1 |
| Monte Cristi | 32 | 1.9 |
| Pedernales | 8 | 0.5 |
| Peravia | 40 | 2.4 |
| Puerto Plata | 85 | 5.1 |
| Hermanas Mirabal | 30 | 1.8 |
| Samaná | 29 | 1.7 |
| San Cristóbal | 115 | 6.9 |
| San Juan | 56 | 3.4 |
| San Pedro de Macorís | 61 | 3.7 |
| Sánchez Ramírez | 27 | 1.6 |
| Santiago | 134 | 8.0 |
| Santiago Rodríguez | 12 | 0.7 |
| Valverde | 42 | 2.5 |
| Monseñor Nouel | 47 | 2.8 |
| Monte Plata | 20 | 1.2 |
| Hato Mayor | 17 | 1.0 |
| San José de Ocoa | 12 | 0.7 |
| Santo Domingo | 220 | 13.2 |

Cifras preliminares

Fuente: Registros administrativos de la Oficina de Estadística y Cartografía de la Policía Nacional

Cuadro 2.5

REPÚBLICA DOMINICANA: Número de accidentes de tránsito terrestre que causaron muertes por día de la semana, según provincia, 2014

| Provincia | Total | Día de la semana | | | | | | |
|------------------------|--------------|------------------|------------|------------|------------|------------|------------|------------|
| | | Lunes | Martes | Miércoles | Jueves | Viernes | Sábado | Domingo |
| Total | 1,669 | 277 | 145 | 189 | 197 | 190 | 273 | 398 |
| Distrito Nacional | 106 | 11 | 12 | 9 | 12 | 16 | 16 | 30 |
| Azua | 43 | 10 | 3 | 6 | 1 | 6 | 5 | 12 |
| Baoruco | 19 | 1 | 3 | 0 | 2 | 2 | 6 | 5 |
| Barahona | 37 | 4 | 3 | 2 | 3 | 5 | 9 | 11 |
| Dajabón | 19 | 4 | 1 | 2 | 2 | 4 | 2 | 4 |
| Duarte | 61 | 6 | 3 | 6 | 7 | 9 | 13 | 17 |
| Elías Piña | 4 | 0 | 0 | 1 | 0 | 0 | 1 | 2 |
| El Seibo | 18 | 2 | 1 | 0 | 6 | 3 | 6 | 0 |
| Españat | 65 | 9 | 9 | 8 | 3 | 6 | 8 | 22 |
| Independencia | 10 | 2 | 1 | 2 | 0 | 2 | 1 | 2 |
| La Altagracia | 93 | 18 | 11 | 7 | 12 | 9 | 17 | 19 |
| La Romana | 35 | 5 | 4 | 5 | 3 | 4 | 5 | 9 |
| La Vega | 121 | 18 | 13 | 19 | 12 | 17 | 18 | 24 |
| María Trinidad Sánchez | 51 | 9 | 2 | 8 | 6 | 4 | 6 | 16 |
| Monte Cristi | 32 | 10 | 1 | 5 | 2 | 2 | 6 | 6 |
| Pedernales | 8 | 1 | 0 | 0 | 3 | 1 | 1 | 2 |
| Peravia | 40 | 11 | 5 | 4 | 4 | 3 | 6 | 7 |
| Puerto Plata | 85 | 16 | 2 | 12 | 16 | 9 | 15 | 15 |
| Hermanas Mirabal | 30 | 4 | 3 | 1 | 6 | 3 | 4 | 9 |
| Samaná | 29 | 3 | 5 | 1 | 5 | 4 | 5 | 6 |
| San Cristóbal | 115 | 23 | 10 | 11 | 14 | 11 | 21 | 25 |
| San Juan | 56 | 7 | 3 | 7 | 10 | 7 | 9 | 13 |
| San Pedro de Macorís | 61 | 12 | 4 | 8 | 6 | 6 | 8 | 17 |
| Sánchez Ramírez | 27 | 8 | 1 | 2 | 2 | 2 | 7 | 5 |
| Santiago | 134 | 23 | 15 | 15 | 15 | 13 | 23 | 30 |
| Santiago Rodríguez | 12 | 3 | 0 | 0 | 4 | 1 | 2 | 2 |
| Valverde | 42 | 8 | 5 | 7 | 5 | 4 | 7 | 6 |
| Monseñor Nouel | 47 | 5 | 3 | 6 | 9 | 5 | 9 | 10 |
| Monte Plata | 20 | 2 | 2 | 1 | 3 | 4 | 1 | 7 |
| Hato Mayor | 17 | 2 | 0 | 2 | 3 | 3 | 2 | 5 |
| San José de Ocoa | 12 | 1 | 2 | 0 | 0 | 2 | 2 | 5 |
| Santo Domingo | 220 | 39 | 18 | 32 | 21 | 23 | 32 | 55 |

Cifras preliminares

Fuente: Registros administrativos de la Oficina de Estadística y Cartografía de la Policía Nacional

Cuadro 2.6
 REPÚBLICA DOMINICANA: Número de accidentes de tránsito terrestre que causaron muertes por mes, según provincia, 2014

| Provincia | Total | Mes | | | | | | | | | | | |
|------------------------|--------------|------------|------------|------------|------------|------------|------------|------------|------------|------------|------------|------------|------------|
| | | Enero | Febrero | Marzo | Abril | Mayo | Junio | Julio | Agosto | Septiembre | Octubre | Noviembre | Diciembre |
| Total | 1,669 | 153 | 130 | 141 | 141 | 126 | 127 | 148 | 114 | 133 | 134 | 140 | 182 |
| Distrito Nacional | 106 | 10 | 8 | 4 | 9 | 9 | 7 | 12 | 4 | 11 | 10 | 12 | 10 |
| Azua | 43 | 5 | 4 | 3 | 5 | 2 | 9 | 2 | 1 | 3 | 3 | 2 | 4 |
| Baoruco | 19 | 0 | 0 | 3 | 3 | 0 | 2 | 1 | 3 | 0 | 2 | 1 | 4 |
| Barahona | 37 | 1 | 2 | 1 | 2 | 2 | 2 | 6 | 2 | 4 | 7 | 2 | 6 |
| Dajabón | 19 | 2 | 4 | 1 | 2 | 0 | 0 | 1 | 1 | 3 | 2 | 2 | 1 |
| Duarte | 61 | 6 | 7 | 5 | 4 | 4 | 3 | 7 | 5 | 3 | 6 | 5 | 6 |
| Elias Piña | 4 | 1 | 0 | 0 | 0 | 0 | 0 | 1 | 0 | 1 | 0 | 0 | 1 |
| El Seibo | 18 | 0 | 0 | 4 | 2 | 4 | 1 | 2 | 0 | 1 | 1 | 3 | 0 |
| Españat | 65 | 9 | 4 | 4 | 6 | 8 | 2 | 9 | 3 | 4 | 4 | 3 | 9 |
| Independencia | 10 | 0 | 0 | 0 | 4 | 2 | 0 | 1 | 0 | 0 | 0 | 3 | 0 |
| La Altagracia | 93 | 11 | 8 | 8 | 5 | 8 | 9 | 6 | 4 | 9 | 7 | 7 | 11 |
| La Romana | 35 | 1 | 7 | 2 | 3 | 3 | 4 | 2 | 3 | 2 | 4 | 1 | 3 |
| La Vega | 121 | 10 | 5 | 6 | 4 | 9 | 10 | 13 | 8 | 13 | 7 | 15 | 21 |
| María Trinidad Sánchez | 51 | 5 | 3 | 3 | 3 | 6 | 5 | 6 | 3 | 2 | 6 | 7 | 2 |
| Monte Cristi | 32 | 4 | 2 | 2 | 1 | 2 | 2 | 2 | 3 | 4 | 4 | 1 | 5 |
| Pedernales | 8 | 0 | 1 | 2 | 2 | 0 | 1 | 0 | 0 | 0 | 0 | 0 | 2 |
| Peravia | 40 | 3 | 3 | 7 | 3 | 5 | 1 | 7 | 1 | 3 | 1 | 3 | 3 |
| Puerto Plata | 85 | 6 | 11 | 6 | 7 | 8 | 9 | 3 | 5 | 5 | 5 | 6 | 14 |
| Hermanas Mirabal | 30 | 4 | 2 | 3 | 4 | 3 | 4 | 1 | 1 | 1 | 4 | 2 | 1 |
| Samaná | 29 | 2 | 0 | 3 | 3 | 0 | 4 | 3 | 4 | 2 | 3 | 1 | 4 |
| San Cristóbal | 115 | 11 | 6 | 10 | 6 | 8 | 9 | 9 | 15 | 7 | 14 | 10 | 10 |
| San Juan | 56 | 4 | 3 | 7 | 2 | 5 | 5 | 6 | 5 | 6 | 2 | 3 | 8 |
| San Pedro de Macorís | 61 | 4 | 7 | 3 | 5 | 7 | 8 | 3 | 1 | 7 | 3 | 7 | 6 |
| Sánchez Ramírez | 27 | 1 | 2 | 2 | 3 | 2 | 2 | 2 | 1 | 4 | 2 | 4 | 2 |
| Santiago | 134 | 18 | 8 | 12 | 13 | 9 | 1 | 10 | 11 | 12 | 12 | 16 | 12 |
| Santiago Rodríguez | 12 | 1 | 1 | 1 | 1 | 0 | 0 | 0 | 3 | 3 | 0 | 2 | 0 |
| Valverde | 42 | 3 | 3 | 9 | 6 | 2 | 1 | 6 | 3 | 2 | 0 | 3 | 4 |
| Monseñor Nouel | 47 | 5 | 4 | 3 | 5 | 2 | 4 | 7 | 4 | 3 | 2 | 1 | 7 |
| Monte Plata | 20 | 0 | 2 | 1 | 2 | 2 | 1 | 2 | 1 | 2 | 3 | 1 | 3 |
| Hato Mayor | 17 | 2 | 0 | 3 | 3 | 1 | 1 | 2 | 0 | 0 | 1 | 3 | 1 |
| San José de Ocoa | 12 | 1 | 1 | 0 | 2 | 3 | 2 | 0 | 1 | 1 | 0 | 1 | 0 |
| Santo Domingo | 220 | 23 | 22 | 23 | 21 | 10 | 18 | 16 | 18 | 15 | 19 | 13 | 22 |

Cifras preliminares

Fuente: Registros administrativos de la Oficina de Estadística y Cartografía de la Policía Nacional

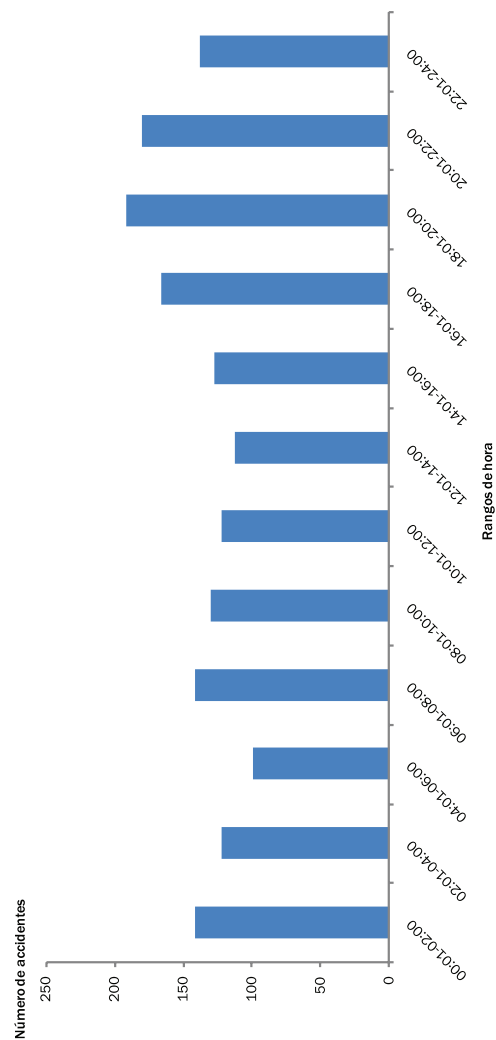
Cuadro 2.7
REPÚBLICA DOMINICANA: Número de accidentes de tránsito terrestre que causaron muertes por mes, según rangos de hora, 2014

| Rangos de hora | Total | Mes | | | | | | | | | | | |
|----------------|--------------|------------|------------|------------|------------|------------|------------|------------|------------|------------|------------|------------|------------|
| | | Enero | Febrero | Marzo | Abril | Mayo | Junio | Julio | Agosto | Septiembre | Octubre | Noviembre | Diciembre |
| Total | 1,669 | 153 | 130 | 141 | 141 | 126 | 127 | 148 | 114 | 133 | 134 | 140 | 182 |
| 00:01-02:00 | 141 | 15 | 5 | 18 | 11 | 8 | 12 | 14 | 11 | 7 | 7 | 16 | 17 |
| 02:01-04:00 | 122 | 7 | 10 | 8 | 12 | 11 | 10 | 8 | 8 | 9 | 16 | 7 | 16 |
| 04:01-06:00 | 99 | 11 | 12 | 4 | 9 | 7 | 6 | 10 | 9 | 8 | 6 | 4 | 13 |
| 06:01-08:00 | 141 | 11 | 6 | 7 | 16 | 4 | 15 | 20 | 5 | 12 | 9 | 13 | 23 |
| 08:01-10:00 | 130 | 6 | 15 | 14 | 11 | 8 | 7 | 10 | 8 | 16 | 8 | 14 | 13 |
| 10:01-12:00 | 122 | 11 | 7 | 10 | 7 | 13 | 8 | 11 | 3 | 12 | 13 | 10 | 17 |
| 12:01-14:00 | 112 | 8 | 5 | 5 | 14 | 9 | 9 | 6 | 9 | 17 | 4 | 12 | 14 |
| 14:01-16:00 | 127 | 13 | 12 | 9 | 18 | 11 | 9 | 10 | 7 | 10 | 7 | 9 | 12 |
| 16:01-18:00 | 166 | 13 | 13 | 18 | 8 | 14 | 15 | 15 | 11 | 7 | 21 | 16 | 15 |
| 18:01-20:00 | 191 | 32 | 16 | 19 | 16 | 8 | 11 | 12 | 14 | 14 | 21 | 12 | 16 |
| 20:01-22:00 | 180 | 14 | 20 | 17 | 10 | 17 | 15 | 19 | 17 | 10 | 11 | 15 | 15 |
| 22:01-24:00 | 138 | 12 | 9 | 12 | 9 | 16 | 10 | 13 | 12 | 11 | 11 | 12 | 11 |

Cifras preliminares

Fuente: Registros administrativos de la Oficina de Estadística y Cartografía de la Policía Nacional

Cuadro 2.7
REPÚBLICA DOMINICANA: Número de accidentes de tránsito terrestre que causaron muertes, según rangos de hora, 2014



Cuadro 2.8

REPÚBLICA DOMINICANA: Número de accidentes de tránsito terrestre que causaron muertes por día de la semana, según hora, 2014

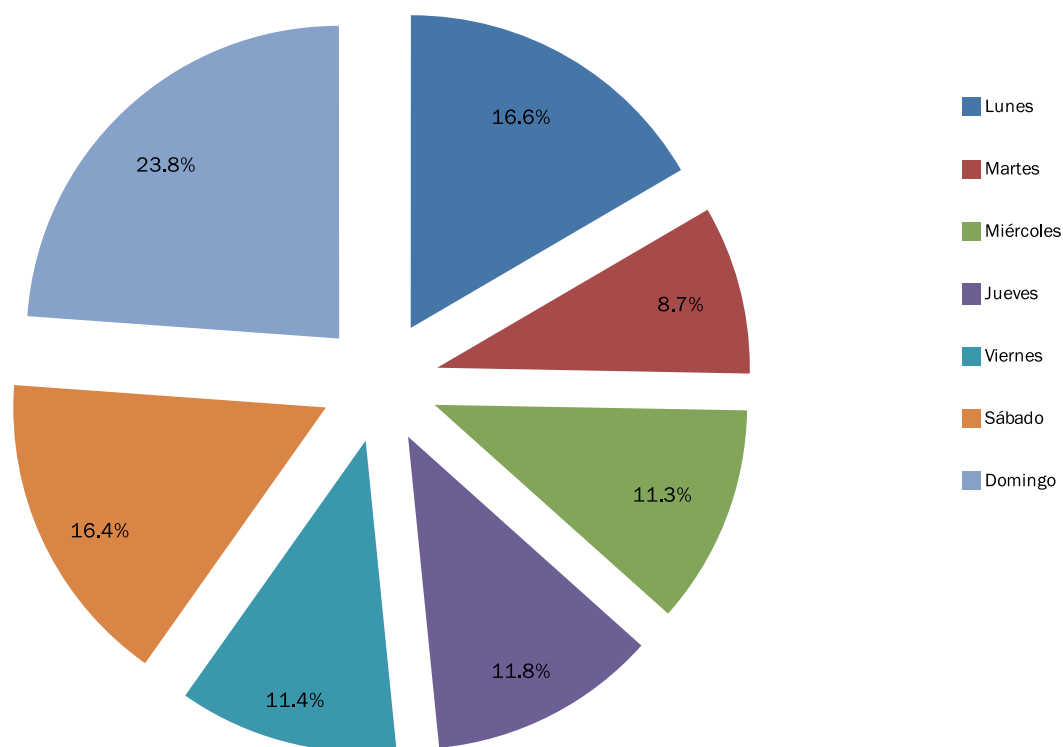
| Hora | Total | Día de la semana | | | | | | |
|--------------|-------------|------------------|------------|------------|------------|------------|------------|------------|
| | | Lunes | Martes | Miércoles | Jueves | Viernes | Sábado | Domingo |
| Total | 1669 | 277 | 145 | 189 | 197 | 190 | 273 | 398 |
| 00:01-02:00 | 141 | 43 | 9 | 12 | 12 | 9 | 14 | 42 |
| 02:01-04:00 | 122 | 31 | 7 | 10 | 7 | 14 | 18 | 35 |
| 04:01-06:00 | 99 | 16 | 9 | 9 | 12 | 14 | 13 | 26 |
| 06:01-08:00 | 141 | 32 | 14 | 15 | 28 | 15 | 16 | 21 |
| 08:01-10:00 | 130 | 22 | 14 | 14 | 12 | 17 | 20 | 31 |
| 10:01-12:00 | 122 | 26 | 13 | 16 | 19 | 18 | 16 | 14 |
| 12:01-14:00 | 112 | 21 | 13 | 15 | 10 | 17 | 20 | 16 |
| 14:01-16:00 | 127 | 20 | 14 | 18 | 14 | 16 | 21 | 24 |
| 16:01-18:00 | 166 | 17 | 13 | 25 | 23 | 23 | 29 | 36 |
| 18:01-20:00 | 191 | 22 | 24 | 24 | 19 | 20 | 33 | 49 |
| 20:01-22:00 | 180 | 10 | 9 | 19 | 23 | 20 | 39 | 60 |
| 22:01-24:00 | 138 | 17 | 6 | 12 | 18 | 7 | 34 | 44 |

Cifras preliminares

Fuente: Registros administrativos de la Oficina de Estadística y Cartografía de la Policía Nacional

Gráfico 2.8

REPÚBLICA DOMINICANA: Distribución porcentual de los accidentes de tránsito terrestre que causaron muertes según día de la semana, 2014



Cuadro 2.9

REPÚBLICA DOMINICANA: Número de accidentes de tránsito terrestre que causaron muertes por tipo, según hora, 2014

| Hora | Total | Tipo de accidentes | | | | | | Sin información |
|--------------|--------------|--------------------|-----------|-----------------|-----------|---------------|----------------|-----------------|
| | | Choque | Vuelco | Atropellamiento | Caída | Deslizamiento | Estrellamiento | |
| Total | 1,669 | 924 | 20 | 344 | 13 | 264 | 102 | 2 |
| 00:01-02:00 | 141 | 82 | 1 | 15 | 1 | 28 | 14 | 0 |
| 02:01-04:00 | 122 | 62 | 3 | 12 | 1 | 27 | 17 | 0 |
| 04:01-06:00 | 99 | 49 | 0 | 19 | 0 | 17 | 14 | 0 |
| 06:01-08:00 | 141 | 81 | 2 | 28 | 1 | 19 | 8 | 2 |
| 08:01-10:00 | 130 | 77 | 2 | 23 | 0 | 21 | 7 | 0 |
| 10:01-12:00 | 122 | 67 | 1 | 31 | 4 | 18 | 1 | 0 |
| 12:01-14:00 | 112 | 61 | 2 | 34 | 0 | 12 | 3 | 0 |
| 14:01-16:00 | 127 | 66 | 3 | 30 | 2 | 22 | 4 | 0 |
| 16:01-18:00 | 166 | 87 | 2 | 44 | 2 | 24 | 7 | 0 |
| 18:01-20:00 | 191 | 105 | 3 | 40 | 1 | 32 | 10 | 0 |
| 20:01-22:00 | 180 | 100 | 0 | 41 | 0 | 30 | 9 | 0 |
| 22:01-24:00 | 138 | 87 | 1 | 27 | 1 | 14 | 8 | 0 |

Cifras preliminares

Fuente: Registros administrativos de la Oficina de Estadística y Cartografía de la Policía Nacional

Cuadro 2.10
 REPÚBLICA DOMINICANA: Número de accidentes de tránsito terrestre que causaron muertes por hora de ocurrencia, según provincia, 2014

| Provincia | Total | Hora de ocurrencia | | | | | | | | | | | |
|------------------------|--------------|--------------------|-------------|-------------|-------------|-------------|-------------|-------------|-------------|-------------|-------------|-------------|-------------|
| | | 00:01-02:00 | 02:01-04:00 | 04:01-06:00 | 06:01-08:00 | 08:01-10:00 | 10:01-12:00 | 12:01-14:00 | 14:01-16:00 | 16:01-18:00 | 18:01-20:00 | 20:01-22:00 | 22:01-24:00 |
| Total | 1,669 | 141 | 122 | 99 | 141 | 130 | 122 | 112 | 127 | 166 | 191 | 180 | 138 |
| Distrito Nacional | 106 | 12 | 11 | 8 | 6 | 8 | 13 | 9 | 7 | 9 | 9 | 6 | 8 |
| Azua | 43 | 2 | 5 | 1 | 1 | 3 | 0 | 3 | 2 | 7 | 8 | 6 | 5 |
| Baoruco | 19 | 1 | 3 | 2 | 0 | 2 | 1 | 2 | 0 | 2 | 0 | 4 | 2 |
| Barahona | 37 | 2 | 1 | 1 | 2 | 2 | 1 | 2 | 4 | 2 | 7 | 6 | 7 |
| Dajabón | 19 | 3 | 3 | 0 | 2 | 1 | 3 | 1 | 2 | 0 | 1 | 1 | 2 |
| Duarte | 61 | 3 | 5 | 3 | 3 | 1 | 7 | 2 | 5 | 11 | 7 | 8 | 6 |
| Elías Piña | 4 | 0 | 0 | 0 | 0 | 1 | 0 | 0 | 1 | 0 | 1 | 0 | 1 |
| El Seibo | 18 | 1 | 2 | 0 | 1 | 0 | 3 | 3 | 0 | 5 | 2 | 1 | 0 |
| Españat | 65 | 4 | 4 | 6 | 3 | 7 | 6 | 4 | 6 | 5 | 10 | 2 | 8 |
| Independencia | 10 | 1 | 0 | 1 | 3 | 1 | 0 | 0 | 0 | 1 | 2 | 0 | 1 |
| La Altagracia | 93 | 14 | 4 | 6 | 7 | 6 | 3 | 3 | 6 | 8 | 13 | 12 | 11 |
| La Romana | 35 | 2 | 3 | 4 | 1 | 4 | 4 | 0 | 3 | 5 | 6 | 2 | 1 |
| La Vega | 121 | 19 | 6 | 11 | 13 | 10 | 17 | 8 | 8 | 8 | 6 | 7 | 8 |
| María Trinidad Sánchez | 51 | 3 | 2 | 2 | 5 | 3 | 5 | 4 | 2 | 6 | 7 | 10 | 2 |
| Monte Cristi | 32 | 1 | 1 | 4 | 3 | 2 | 2 | 2 | 3 | 8 | 4 | 0 | 2 |
| Pedernales | 8 | 0 | 1 | 0 | 1 | 1 | 1 | 1 | 1 | 0 | 1 | 1 | 0 |
| Peravia | 40 | 4 | 4 | 4 | 5 | 3 | 2 | 3 | 2 | 5 | 2 | 6 | 0 |
| Puerto Plata | 85 | 5 | 9 | 5 | 12 | 9 | 9 | 4 | 3 | 7 | 10 | 6 | 6 |
| Hermanas Mirabal | 30 | 5 | 4 | 1 | 2 | 3 | 3 | 1 | 3 | 3 | 3 | 1 | 1 |
| Samaná | 29 | 1 | 2 | 4 | 4 | 2 | 3 | 2 | 2 | 2 | 2 | 4 | 1 |
| San Cristóbal | 115 | 9 | 4 | 5 | 11 | 11 | 6 | 7 | 8 | 12 | 18 | 13 | 11 |
| San Juan | 56 | 6 | 4 | 2 | 2 | 3 | 3 | 6 | 4 | 9 | 6 | 5 | 6 |
| San Pedro de Macorís | 61 | 3 | 5 | 4 | 4 | 2 | 1 | 5 | 5 | 6 | 9 | 15 | 2 |
| Sánchez Ramírez | 27 | 2 | 1 | 1 | 2 | 4 | 5 | 2 | 1 | 2 | 3 | 1 | 3 |
| Santiago | 134 | 9 | 10 | 9 | 9 | 10 | 2 | 13 | 12 | 9 | 22 | 16 | 13 |
| Santiago Rodríguez | 12 | 0 | 1 | 1 | 0 | 1 | 1 | 1 | 3 | 0 | 3 | 1 | 0 |
| Valverde | 42 | 4 | 3 | 2 | 6 | 0 | 5 | 4 | 4 | 3 | 2 | 4 | 5 |
| Monseñor Nouel | 47 | 3 | 1 | 2 | 6 | 4 | 2 | 2 | 5 | 3 | 10 | 3 | 6 |
| Monte Plata | 20 | 0 | 0 | 0 | 0 | 1 | 1 | 3 | 6 | 6 | 1 | 0 | 2 |
| Hato Mayor | 17 | 1 | 2 | 0 | 0 | 1 | 1 | 3 | 0 | 3 | 0 | 5 | 1 |
| San José de Ocoa | 12 | 2 | 2 | 0 | 0 | 2 | 0 | 0 | 1 | 1 | 1 | 2 | 1 |
| Santo Domingo | 220 | 19 | 19 | 10 | 27 | 22 | 12 | 12 | 18 | 18 | 15 | 32 | 16 |

Cifras preliminares

Fuente: Registros administrativos de la Oficina de Estadística y Cartografía de la Policía Nacional

Cuadro 2.11

REPÚBLICA DOMINICANA: Número de muertes en accidentes de tránsito terrestre por sexo, según mes, 2014

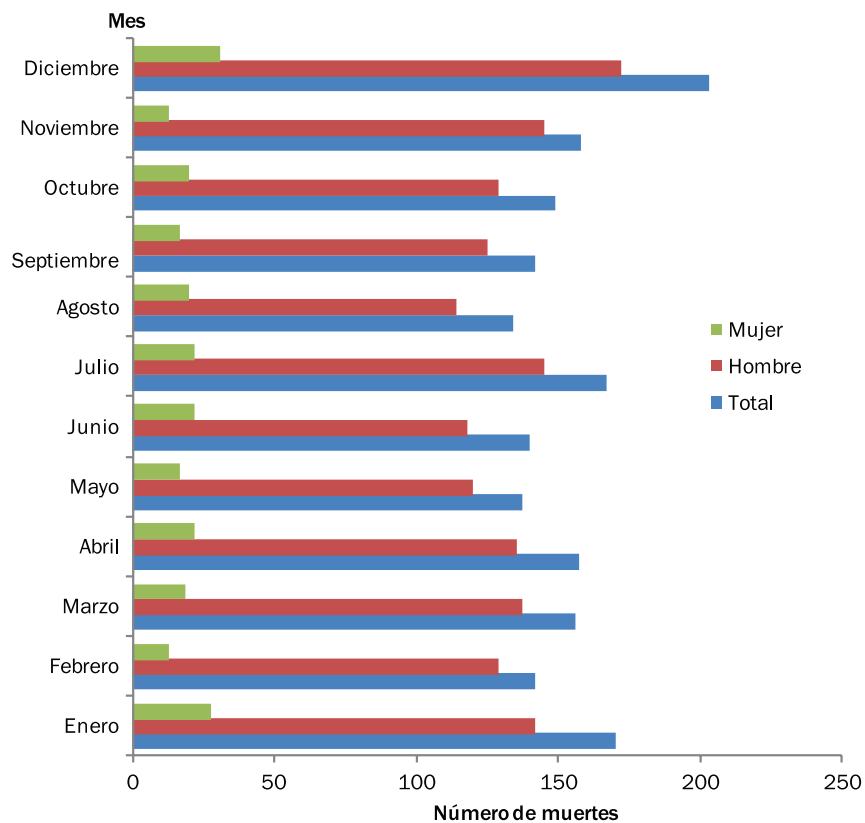
| Mes | Total | Sexo | |
|--------------|--------------|--------------|------------|
| | | Hombre | Mujer |
| Total | 1,855 | 1,611 | 244 |
| Enero | 170 | 142 | 28 |
| Febrero | 142 | 129 | 13 |
| Marzo | 156 | 137 | 19 |
| Abril | 157 | 135 | 22 |
| Mayo | 137 | 120 | 17 |
| Junio | 140 | 118 | 22 |
| Julio | 167 | 145 | 22 |
| Agosto | 134 | 114 | 20 |
| Septiembre | 142 | 125 | 17 |
| Octubre | 149 | 129 | 20 |
| Noviembre | 158 | 145 | 13 |
| Diciembre | 203 | 172 | 31 |

Cifras preliminares

Fuente: Registros administrativos de la Oficina de Estadísticas y Cartografía de la Policía Nacional

Gráfico 2.11

REPÚBLICA DOMINICANA: Número de muertes en accidentes de tránsito terrestre por sexo, según mes, 2014



Cuadro 2.12

REPÚBLICA DOMINICANA: Número de muertes ocurridas y registradas en accidentes de tránsito por sexo, según grupos de edad, 2014

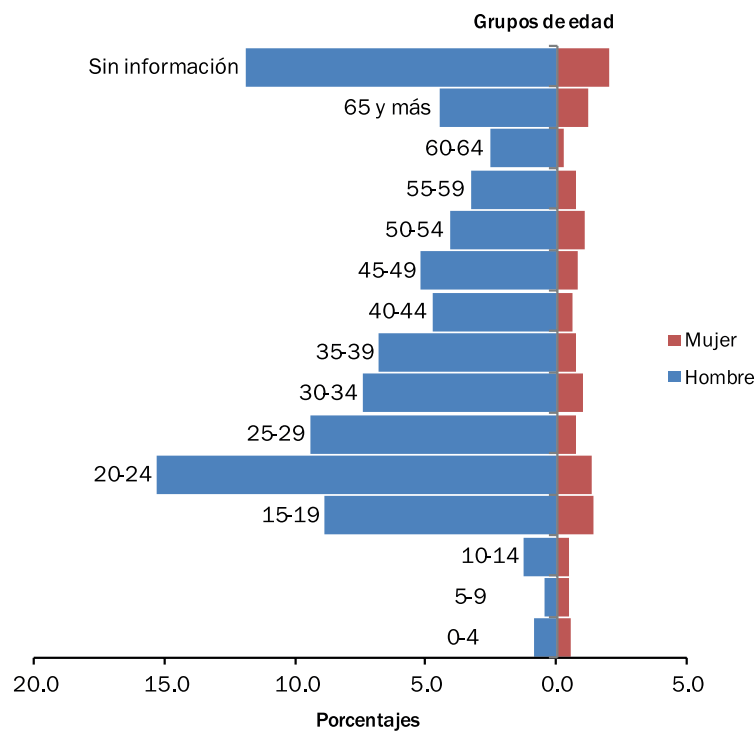
| Grupos de edad | Total | Sexo | |
|-----------------|--------------|--------------|------------|
| | | Hombre | Mujer |
| Total | 1,855 | 1,611 | 244 |
| 0-4 | 26 | 16 | 10 |
| 5-9 | 17 | 9 | 8 |
| 10-14 | 32 | 24 | 8 |
| 15-19 | 191 | 165 | 26 |
| 20-24 | 309 | 284 | 25 |
| 25-29 | 188 | 175 | 13 |
| 30-34 | 156 | 138 | 18 |
| 35-39 | 140 | 127 | 13 |
| 40-44 | 99 | 88 | 11 |
| 45-49 | 112 | 97 | 15 |
| 50-54 | 95 | 76 | 19 |
| 55-59 | 75 | 61 | 14 |
| 60-64 | 52 | 47 | 5 |
| 65 y más | 105 | 83 | 22 |
| Sin información | 258 | 221 | 37 |

Cifras preliminares

Fuente: Registros administrativos de la Oficina de Estadísticas y Cartografía de la Policía Nacional

Gráfico 2.12

REPÚBLICA DOMINICANA: Composición porcentual de las muertes ocurridas y registradas en accidentes de tránsito por sexo, según grupos de edad, 2014



Cuadro 2.13

REPÚBLICA DOMINICANA: Número de muertes en accidentes de tránsito terrestre por sexo, según tipo de accidentes, 2014

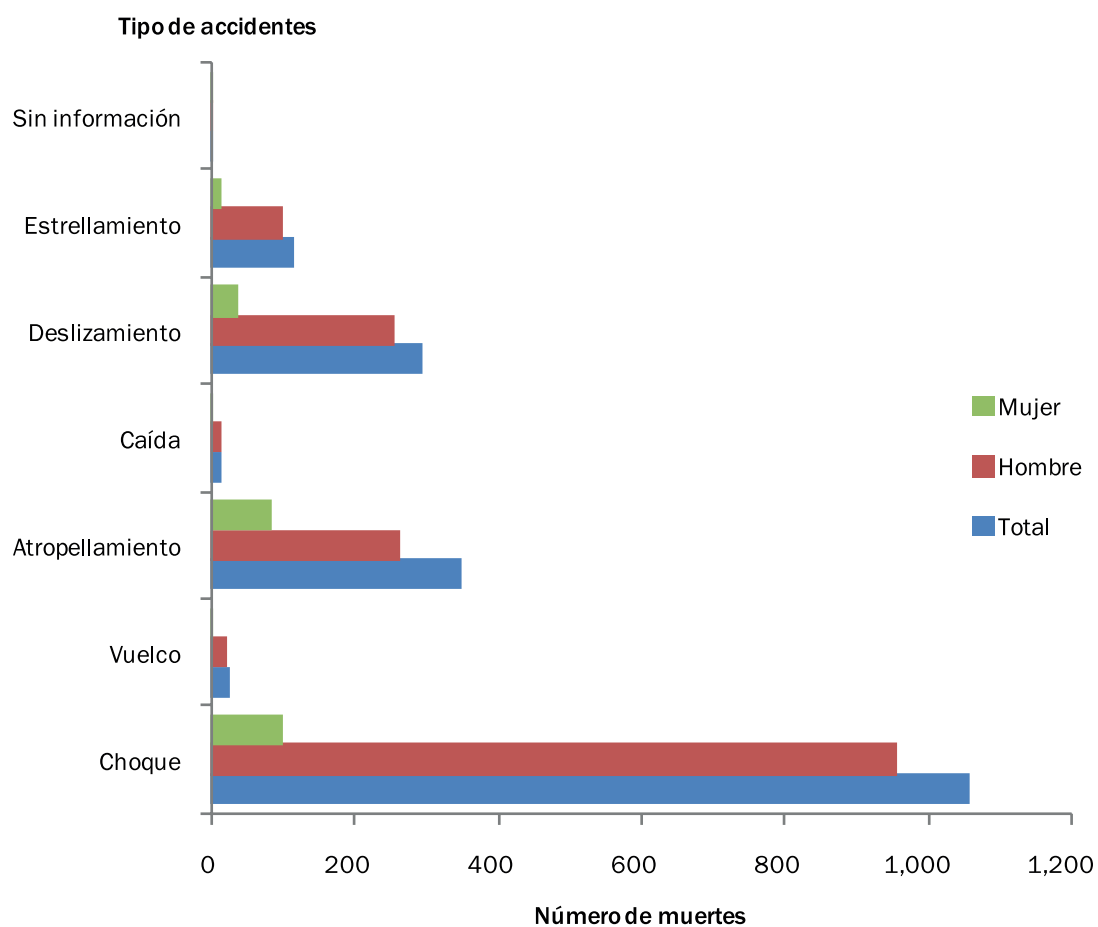
| Tipo de accidentes | Total | Sexo | |
|--------------------|--------------|--------------|------------|
| | | Hombre | Mujer |
| Total | 1,855 | 1,611 | 244 |
| Choque | 1,057 | 956 | 101 |
| Vuelco | 24 | 20 | 4 |
| Atropellamiento | 348 | 265 | 83 |
| Caída | 14 | 12 | 2 |
| Deslizamiento | 294 | 256 | 38 |
| Estrellamiento | 116 | 101 | 15 |
| Sin información | 2 | 1 | 1 |

Cifras preliminares

Fuente: Registros administrativos de la Oficina de Estadística y Cartografía de la Policía Nacional

Cuadro 2.13

REPÚBLICA DOMINICANA: Número de muertes en accidentes de tránsito terrestre por sexo, según tipo de accidentes, 2014



Cuadro 2.14

REPÚBLICA DOMINICANA: Número de muertes en accidentes de tránsito terrestre por sexo, según provincia, 2014

| Provincia | Total | Sexo | |
|------------------------|--------------|--------------|------------|
| | | Hombre | Mujer |
| Total | 1,855 | 1,611 | 244 |
| Distrito Nacional | 112 | 99 | 13 |
| Azua | 53 | 43 | 10 |
| Baoruco | 21 | 18 | 3 |
| Barahona | 39 | 36 | 3 |
| Dajabón | 21 | 21 | 0 |
| Duarte | 64 | 57 | 7 |
| Elías Piña | 5 | 4 | 1 |
| El Seibo | 19 | 18 | 1 |
| Españat | 72 | 64 | 8 |
| Independencia | 10 | 9 | 1 |
| La Altagracia | 110 | 94 | 16 |
| La Romana | 35 | 29 | 6 |
| La Vega | 135 | 121 | 14 |
| María Trinidad Sánchez | 58 | 50 | 8 |
| Monte Cristi | 39 | 36 | 3 |
| Pedernales | 9 | 9 | 0 |
| Peravia | 47 | 42 | 5 |
| Puerto Plata | 94 | 82 | 12 |
| Hermanas Mirabal | 33 | 31 | 2 |
| Samaná | 34 | 32 | 2 |
| San Cristóbal | 131 | 114 | 17 |
| San Juan | 60 | 52 | 8 |
| San Pedro de Macorís | 67 | 54 | 13 |
| Sánchez Ramírez | 28 | 26 | 2 |
| Santiago | 146 | 123 | 23 |
| Santiago Rodríguez | 13 | 11 | 2 |
| Valverde | 45 | 40 | 5 |
| Monseñor Nouel | 59 | 51 | 8 |
| Monte Plata | 21 | 16 | 5 |
| Hato Mayor | 18 | 15 | 3 |
| San José de Ocoa | 13 | 11 | 2 |
| Santo Domingo | 244 | 203 | 41 |

Cifras preliminares

Fuente: Registros administrativos de la Oficina de Estadística y Cartografía de la Policía Nacional

Cuadro 2.15 REPÚBLICA DOMINICANA: Número de choques registrado de acuerdo a los vehículos que intervinieron en los accidentes, 2014

| Vehículo con el que chocó | Total de choque | Tipo de vehículo en que viajaba | | | | | | | | | | |
|---------------------------|-----------------|---------------------------------|-------------|-----------|-----------|----------|----------|-----------|----------|----------|-----------------|--|
| | | Automóvil | Motocicleta | Camioneta | Camión | Autobús | Minibús | Passola | Yip | Yipeta | Sin información | |
| Total | 924 | 47 | 806 | 7 | 14 | 6 | 3 | 29 | 5 | 3 | 4 | |
| Automóvil | 118 | 15 | 94 | 1 | 1 | 0 | 0 | 5 | 0 | 2 | 0 | |
| Motocicleta | 193 | 0 | 190 | 0 | 0 | 0 | 0 | 3 | 0 | 0 | 0 | |
| Camioneta | 48 | 2 | 40 | 1 | 2 | 0 | 0 | 3 | 0 | 0 | 0 | |
| Camión | 126 | 8 | 100 | 2 | 6 | 3 | 2 | 2 | 3 | 0 | 0 | |
| Autobús | 42 | 3 | 34 | 1 | 1 | 0 | 0 | 2 | 1 | 0 | 0 | |
| Minibús | 21 | 1 | 19 | 1 | 0 | 0 | 0 | 0 | 0 | 0 | 0 | |
| Patana | 18 | 4 | 8 | 1 | 1 | 2 | 0 | 2 | 0 | 0 | 0 | |
| Passola | 4 | 0 | 4 | 0 | 0 | 0 | 0 | 0 | 0 | 0 | 0 | |
| Yip / Yipeta | 85 | 5 | 69 | 0 | 1 | 0 | 1 | 8 | 1 | 0 | 0 | |
| Animal | 26 | 3 | 21 | 0 | 1 | 0 | 0 | 1 | 0 | 0 | 0 | |
| Furgoneta | 1 | 0 | 1 | 0 | 0 | 0 | 0 | 0 | 0 | 0 | 0 | |
| Pala mecánica | 2 | 0 | 2 | 0 | 0 | 0 | 0 | 0 | 0 | 0 | 0 | |
| Sin información | 240 | 6 | 224 | 0 | 1 | 1 | 0 | 3 | 0 | 1 | 4 | |

Cifras preliminares

Fuente: Registros administrativos de la Oficina de Estadísticas y Cartografía de la Policía Nacional

Cuadro 2.16

REPÚBLICA DOMINICANA: Número de muertes ocurridas y registradas en accidentes de tránsito por sexo, según vehículo en que viajaba la víctima, 2014

| Vehículo en que la víctima | Total | Sexo | |
|----------------------------|--------------|--------------|------------|
| | | Hombre | Mujer |
| Total | 1,855 | 1,611 | 244 |
| Automóvil | 115 | 90 | 25 |
| Motocicleta | 1,159 | 1,074 | 85 |
| Camioneta | 42 | 33 | 9 |
| Camión | 47 | 44 | 3 |
| Autobús | 26 | 17 | 9 |
| Minibús | 8 | 6 | 2 |
| Passola | 36 | 29 | 7 |
| Yip | 27 | 21 | 6 |
| Yipeta | 26 | 13 | 13 |
| Excavadora | 1 | 1 | 0 |
| Pala mecánica | 1 | 1 | 0 |
| Peatón | 348 | 265 | 83 |
| Sin información | 19 | 17 | 2 |

Cifras preliminares

Fuente: Registros administrativos de la Oficina de Estadísticas y Cartografía de la Policía Nacional

Suicidios

Cuadro 3.1

REPÚBLICA DOMINICANA: Número de suicidios ocurridos y registrados por sexo, según mes, 2014

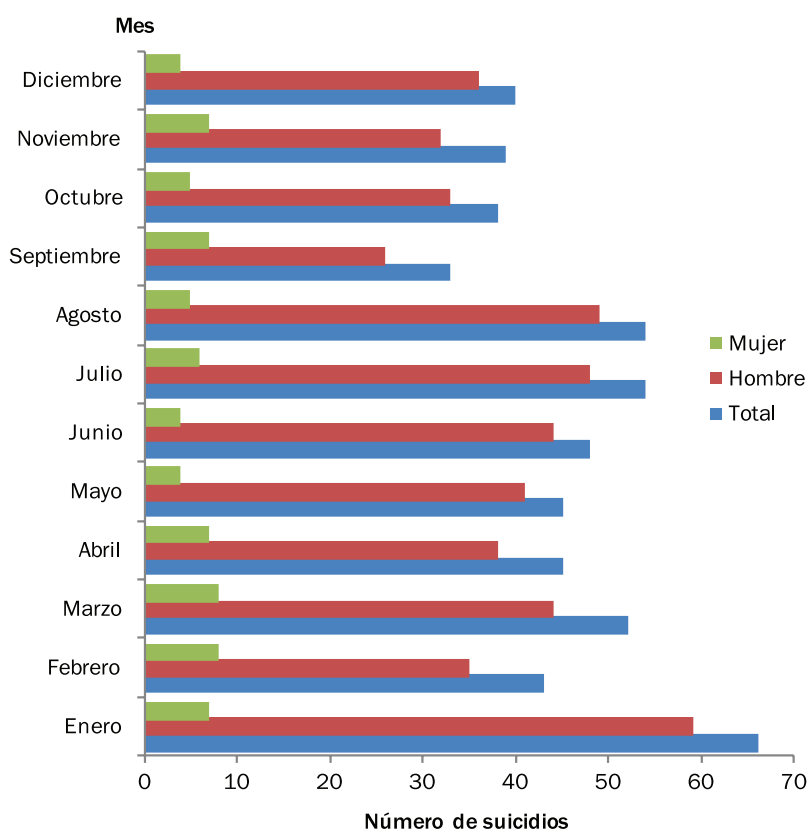
| Mes | Total | Sexo | |
|--------------|-------|--------|-------|
| | | Hombre | Mujer |
| Total | 557 | 485 | 72 |
| Enero | 66 | 59 | 7 |
| Febrero | 43 | 35 | 8 |
| Marzo | 52 | 44 | 8 |
| Abril | 45 | 38 | 7 |
| Mayo | 45 | 41 | 4 |
| Junio | 48 | 44 | 4 |
| Julio | 54 | 48 | 6 |
| Agosto | 54 | 49 | 5 |
| Septiembre | 33 | 26 | 7 |
| Octubre | 38 | 33 | 5 |
| Noviembre | 39 | 32 | 7 |
| Diciembre | 40 | 36 | 4 |

Cifras preliminares

Fuente: Registros administrativos de la Oficina de Estadísticas y Cartografía de la Policía Nacional

Gráfico 3.1

REPÚBLICA DOMINICANA: Número de suicidios ocurridos y registrados por sexo, según mes, 2014



Cuadro 3.2

REPÚBLICA DOMINICANA: Número de suicidios ocurridos y registrados por sexo, según grupos de edad, 2014

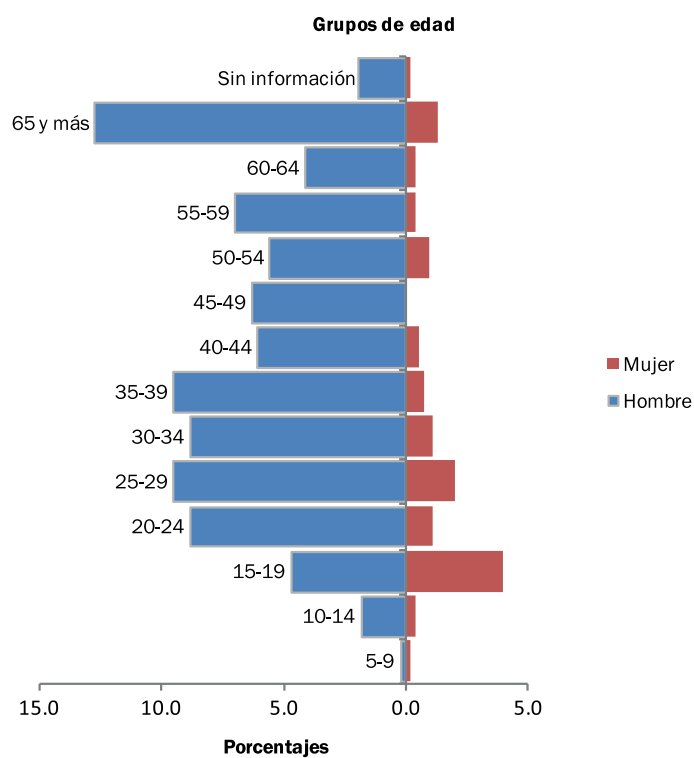
| Grupos de edad | Total | Sexo | |
|-----------------|------------|------------|-----------|
| | | Hombre | Mujer |
| Total | 557 | 485 | 72 |
| 5-9 | 2 | 1 | 1 |
| 10-14 | 12 | 10 | 2 |
| 15-19 | 48 | 26 | 22 |
| 20-24 | 55 | 49 | 6 |
| 25-29 | 64 | 53 | 11 |
| 30-34 | 55 | 49 | 6 |
| 35-39 | 57 | 53 | 4 |
| 40-44 | 37 | 34 | 3 |
| 45-49 | 35 | 35 | 0 |
| 50-54 | 36 | 31 | 5 |
| 55-59 | 41 | 39 | 2 |
| 60-64 | 25 | 23 | 2 |
| 65 y más | 78 | 71 | 7 |
| Sin información | 12 | 11 | 1 |

Cifras preliminares

Fuente: Registros administrativos de la Oficina de Estadísticas y Cartografía de la Policía Nacional

Gráfico 3.2

REPÚBLICA DOMINICANA: Composición porcentual de los suicidios ocurridos y registrados por sexo y grupos de edad, 2014



Cuadro 3.3

REPÚBLICA DOMINICANA: Número de suicidios ocurridos y registrados por sexo, según nacionalidad, 2014

| Nacionalidad | Total | Sexo | |
|----------------|------------|------------|-----------|
| | | Hombre | Mujer |
| Total | 557 | 485 | 72 |
| Australiana | 2 | 2 | 0 |
| Belga | 1 | 1 | 0 |
| Británica | 1 | 1 | 0 |
| Canadiense | 1 | 1 | 0 |
| Dominicana | 531 | 461 | 70 |
| Alemana | 2 | 2 | 0 |
| Haitiana | 13 | 12 | 1 |
| Italiana | 1 | 1 | 0 |
| Rusa | 1 | 1 | 0 |
| Española | 1 | 1 | 0 |
| Estadounidense | 3 | 2 | 1 |

Cifras preliminares.

Fuente: Registros administrativos de la Oficina de Estadísticas y Cartografía de la Policía Nacional

Cuadro 3.4

REPÚBLICA DOMINICANA: Número de suicidios ocurridos y registrados por sexo, según medio empleado, 2014

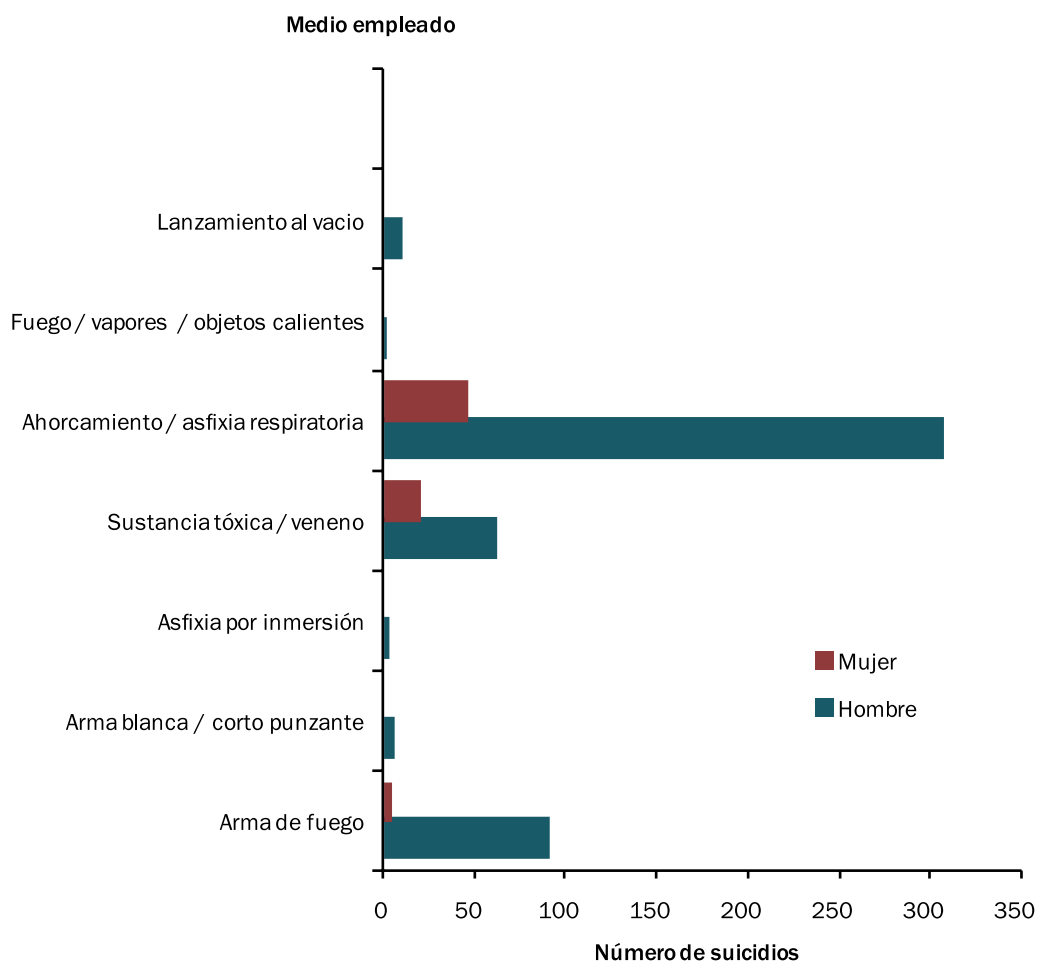
| Medio empleado | Total | Sexo | |
|-------------------------------------|------------|------------|-----------|
| | | Hombre | Mujer |
| Total | 557 | 485 | 72 |
| Arma de fuego | 97 | 92 | 5 |
| Arma blanca / corto punzante | 6 | 6 | 0 |
| Asfixia por inmersión | 3 | 3 | 0 |
| Sustancia tóxica / veneno | 83 | 62 | 21 |
| Ahorcamiento / asfixia respiratoria | 353 | 307 | 46 |
| Fuego / vapores / objetos calientes | 2 | 2 | 0 |
| Lanzamiento al vacío | 11 | 11 | 0 |
| Otros | 2 | 2 | 0 |

Cifras preliminares

Fuente: Registros administrativos de la Oficina de Estadísticas y Cartografía de la Policía Nacional

Gráfico 3.4

REPÚBLICA DOMINICANA: Número de suicidios ocurridos y registrados por sexo, según medio empleado, 2014



Cuadro 3.5

REPÚBLICA DOMINICANA: Número de suicidios ocurridos y registrados por sexo, según escenario o móvil, 2014

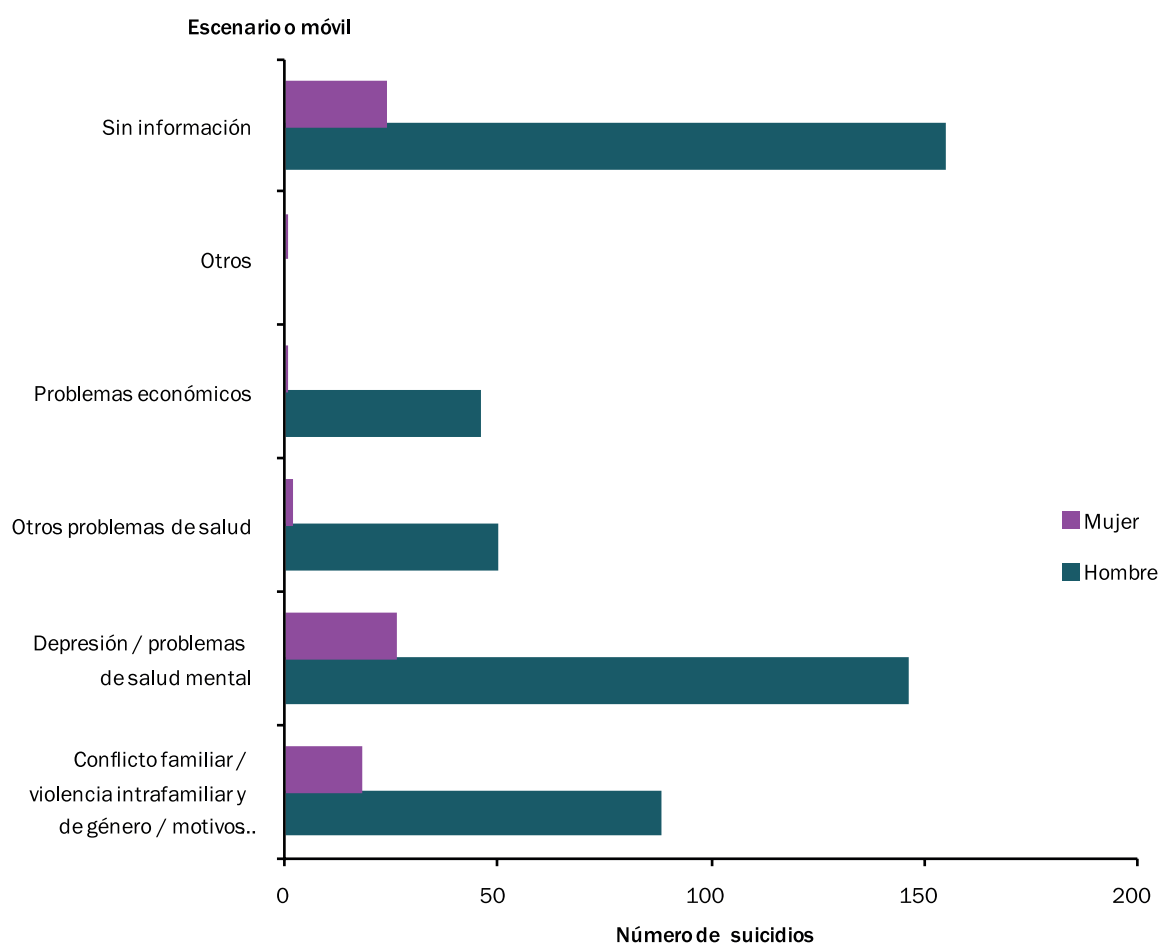
| Escenario o móvil | Total | Sexo | |
|--|------------|------------|-----------|
| | | Hombre | Mujer |
| Total | 557 | 485 | 72 |
| Conflicto familiar / violencia intrafamiliar y de género / motivos sentimentales | 106 | 88 | 18 |
| Depresión / problemas de salud mental | 172 | 146 | 26 |
| Otros problemas de salud | 52 | 50 | 2 |
| Problemas económicos | 47 | 46 | 1 |
| Otros | 1 | 0 | 1 |
| Sin información | 179 | 155 | 24 |

Cifras preliminares

Fuente: Registros administrativos de la Oficina de Estadísticas y Cartografía de la Policía Nacional

Gráfico 3.5

REPÚBLICA DOMINICANA: Número de suicidios ocurridos y registrados por sexo, según escenario o móvil, 2014



Cuadro 3.6

REPÚBLICA DOMINICANA: Número de suicidios ocurridos y registrados por sexo, según lugar del hecho, 2014

| Lugar del hecho | Total | Sexo | |
|---|------------|------------|-----------|
| | | Hombre | Mujer |
| Total | 557 | 485 | 72 |
| Vía pública / parque | 148 | 144 | 4 |
| Vivienda / domicilio o residencia | 366 | 299 | 67 |
| Colmado / discoteca / bar / colmadón | 1 | 1 | 0 |
| Hotel / motel / pensión / cabaña | 8 | 7 | 1 |
| Finca / parcela / terreno baldío / solar / afines | 10 | 10 | 0 |
| Cárcel / cuartel / fortaleza / puesto de chequeo | 8 | 8 | 0 |
| Trabajo | 10 | 10 | 0 |
| Centros educativos, centros de salud y otras instalaciones públicas | 1 | 1 | 0 |
| Puente | 2 | 2 | 0 |
| Otro lugar | 3 | 3 | 0 |

Cifras preliminares

Fuente: Registros administrativos de la Oficina de Estadísticas y Cartografía de la Policía Nacional

Cuadro 3.7

REPÚBLICA DOMINICANA: Número de suicidios ocurridos y registrados por medio empleado, según mes, 2014

| Mes | Total | Medio empleado | | | | | | | Otros |
|--------------|------------|----------------|-----------------------------|-----------------------|--------------------------|-------------------------------------|-------------------------------------|----------------------|----------|
| | | Arma de fuego | Arma blanca / cortopunzante | Asfixia por inmersión | Sustancia tóxica /veneno | Ahorcamiento / asfixia respiratoria | Fuego / vapores / objetos calientes | Lanzamiento al vacío | |
| Total | 557 | 97 | 6 | 3 | 83 | 353 | 2 | 11 | 2 |
| Enero | 66 | 11 | 0 | 0 | 13 | 39 | 0 | 3 | 0 |
| Febrero | 43 | 4 | 1 | 0 | 8 | 30 | 0 | 0 | 0 |
| Marzo | 52 | 7 | 0 | 1 | 11 | 32 | 0 | 1 | 0 |
| Abril | 45 | 9 | 0 | 1 | 7 | 25 | 1 | 0 | 2 |
| Mayo | 45 | 13 | 1 | 0 | 0 | 30 | 1 | 0 | 0 |
| Junio | 48 | 10 | 1 | 1 | 9 | 26 | 0 | 1 | 0 |
| Julio | 54 | 10 | 1 | 0 | 9 | 34 | 0 | 0 | 0 |
| Agosto | 54 | 13 | 0 | 0 | 11 | 28 | 0 | 2 | 0 |
| Septiembre | 33 | 3 | 1 | 0 | 2 | 26 | 0 | 1 | 0 |
| Octubre | 38 | 4 | 1 | 0 | 3 | 30 | 0 | 0 | 0 |
| Noviembre | 39 | 5 | 0 | 0 | 3 | 29 | 0 | 2 | 0 |
| Diciembre | 40 | 8 | 0 | 0 | 7 | 24 | 0 | 1 | 0 |

Cifras preliminares

Fuente: Registros administrativos de la Oficina de Estadísticas y Cartografía de la Policía Nacional

Cuadro 3.8

REPÚBLICA DOMINICANA: Número de suicidios ocurridos y registrados por día, según hora de ocurrencia, 2014

| Rangos de hora de ocurrencia | Total | Día de la semana | | | | | | |
|------------------------------|------------|------------------|-----------|-----------|-----------|-----------|-----------|------------|
| | | Lunes | Martes | Miércoles | Jueves | Viernes | Sábado | Domingo |
| Total | 557 | 95 | 78 | 78 | 73 | 71 | 59 | 103 |
| 00:01-02:00 | 19 | 2 | 3 | 0 | 3 | 1 | 3 | 7 |
| 02:01-04:00 | 8 | 4 | 1 | 0 | 0 | 0 | 2 | 1 |
| 04:01-06:00 | 27 | 3 | 4 | 5 | 2 | 4 | 3 | 6 |
| 06:01-08:00 | 73 | 15 | 14 | 11 | 11 | 4 | 10 | 8 |
| 08:01-10:00 | 76 | 17 | 12 | 9 | 8 | 9 | 10 | 11 |
| 10:01-12:00 | 73 | 13 | 9 | 14 | 7 | 16 | 4 | 10 |
| 12:01-14:00 | 60 | 10 | 6 | 12 | 7 | 7 | 5 | 13 |
| 14:01-16:00 | 57 | 4 | 9 | 4 | 9 | 8 | 9 | 14 |
| 16:01-18:00 | 54 | 7 | 8 | 10 | 9 | 8 | 4 | 8 |
| 18:01-20:00 | 45 | 7 | 5 | 7 | 7 | 6 | 3 | 10 |
| 20:01-22:00 | 43 | 9 | 5 | 4 | 8 | 6 | 5 | 6 |
| 22:01-24:00 | 22 | 4 | 2 | 2 | 2 | 2 | 1 | 9 |

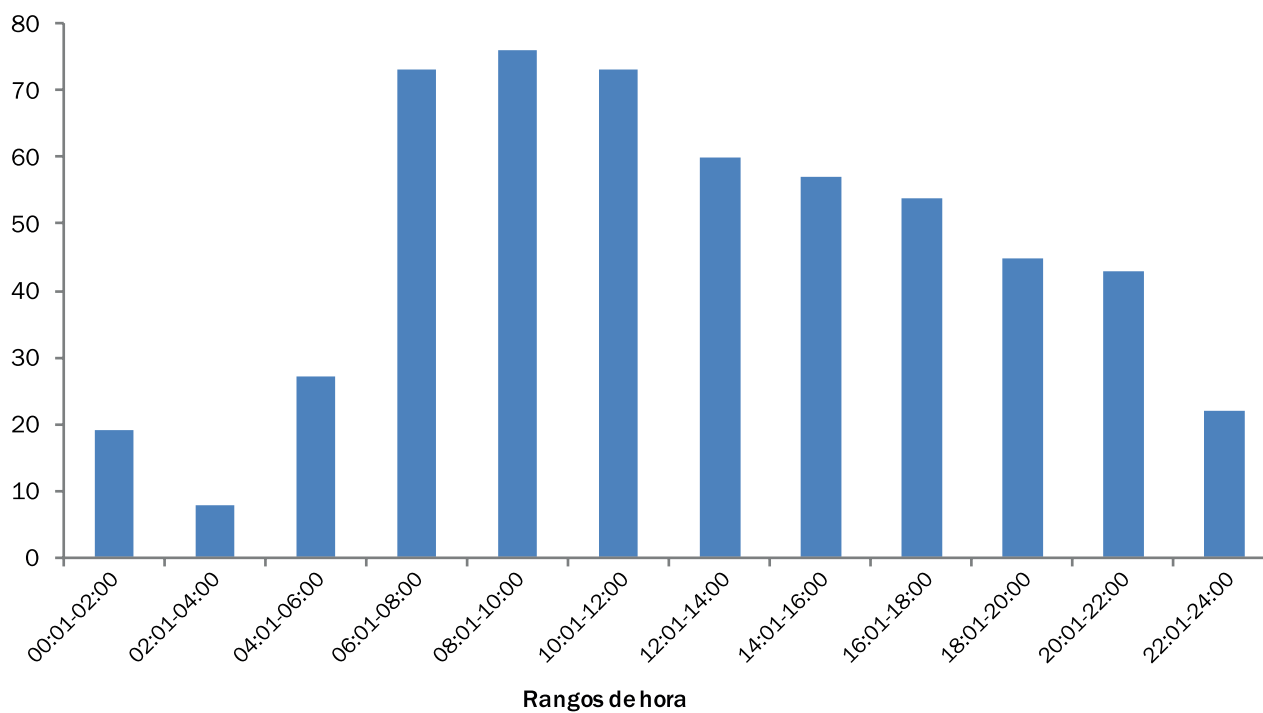
Cifras preliminares

Fuente: Registros administrativos de la Oficina de Estadísticas y Cartografía de la Policía Nacional

Gráfico 3.8

REPÚBLICA DOMINICANA: Número de suicidios ocurridos y registrados, según hora de ocurrencia, 2014

Número de suicidios



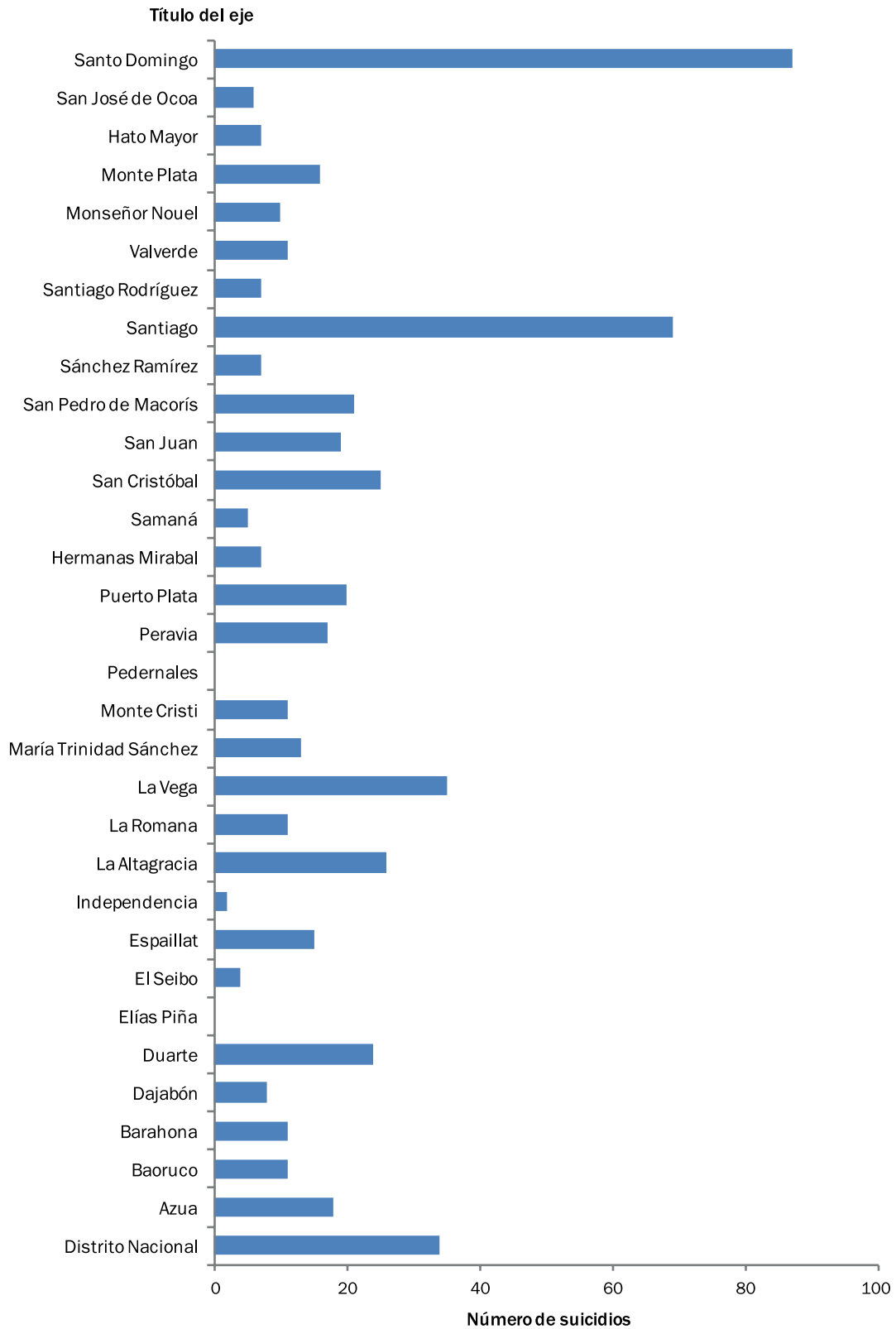
Cuadro 3.9
 REPÚBLICA DOMINICANA: Número de suicidios ocurridos y registrados por sexo, según provincia, 2014

| Provincia | Total | Sexo | |
|------------------------|------------|------------|-----------|
| | | Hombre | Mujer |
| Total | 557 | 485 | 72 |
| Distrito Nacional | 34 | 31 | 3 |
| Azua | 18 | 15 | 3 |
| Baoruco | 11 | 8 | 3 |
| Barahona | 11 | 9 | 2 |
| Dajabón | 8 | 8 | 0 |
| Duarte | 24 | 21 | 3 |
| Elías Piña | 0 | 0 | 0 |
| El Seibo | 4 | 3 | 1 |
| Españat | 15 | 11 | 4 |
| Independencia | 2 | 2 | 0 |
| La Altagracia | 26 | 22 | 4 |
| La Romana | 11 | 10 | 1 |
| La Vega | 35 | 30 | 5 |
| María Trinidad Sánchez | 13 | 10 | 3 |
| Monte Cristi | 11 | 9 | 2 |
| Pedernales | 0 | 0 | 0 |
| Peravia | 17 | 13 | 4 |
| Puerto Plata | 20 | 20 | 0 |
| Hermanas Mirabal | 7 | 5 | 2 |
| Samaná | 5 | 5 | 0 |
| San Cristóbal | 25 | 22 | 3 |
| San Juan | 19 | 16 | 3 |
| San Pedro de Macorís | 21 | 14 | 7 |
| Sánchez Ramírez | 7 | 7 | 0 |
| Santiago | 69 | 62 | 7 |
| Santiago Rodríguez | 7 | 7 | 0 |
| Valverde | 11 | 9 | 2 |
| Monseñor Nouel | 10 | 10 | 0 |
| Monte Plata | 16 | 15 | 1 |
| Hato Mayor | 7 | 7 | 0 |
| San José de Ocoa | 6 | 6 | 0 |
| Santo Domingo | 87 | 78 | 9 |

Cifras preliminares

Fuente: Registros administrativos de la Oficina de Estadísticas y Cartografía de la Policía Nacional

Gráfico 3.9
 REPÚBLICA DOMINICANA: Número de suicidios ocurridos y registrados, según provincia, 2014



Cuadro 3.10

REPÚBLICA DOMINICANA : Número de suicidios ocurridos y registrados por escenario o móvil, según provincia, 2014

| Provincia | Total | Escenario o móvil | | | | | Sin información |
|------------------------|------------|---|---|-----------------------------|-------------------------|----------|-----------------|
| | | Conflicto familiar / violencia intrafamiliar y de género / motivos sentimentales | Depresión / problemas de salud mental | Otros problemas de salud | Problemas económicos | Otros | |
| Total | 557 | 106 | 172 | 52 | 47 | 1 | 179 |
| Distrito Nacional | 34 | 6 | 6 | 5 | 2 | 0 | 15 |
| Azua | 18 | 3 | 4 | 4 | 1 | 0 | 6 |
| Baoruco | 11 | 2 | 3 | 2 | 1 | 0 | 3 |
| Barahona | 11 | 1 | 3 | 4 | 0 | 0 | 3 |
| Dajabón | 8 | 2 | 2 | 1 | 1 | 0 | 2 |
| Duarte | 24 | 5 | 7 | 0 | 4 | 0 | 8 |
| Elías Piña | 0 | 0 | 0 | 0 | 0 | 0 | 0 |
| El Seibo | 4 | 1 | 2 | 0 | 0 | 0 | 1 |
| Españat | 15 | 2 | 5 | 0 | 0 | 0 | 8 |
| Independencia | 2 | 1 | 0 | 0 | 0 | 0 | 1 |
| La Altagracia | 26 | 9 | 5 | 2 | 3 | 0 | 7 |
| La Romana | 11 | 1 | 5 | 0 | 0 | 0 | 5 |
| La Vega | 35 | 6 | 10 | 0 | 5 | 0 | 14 |
| María Trinidad Sánchez | 13 | 1 | 6 | 0 | 3 | 0 | 3 |
| Monte Cristi | 11 | 2 | 1 | 3 | 3 | 0 | 2 |
| Pedernales | 0 | 0 | 0 | 0 | 0 | 0 | 0 |
| Peravia | 17 | 3 | 9 | 2 | 1 | 0 | 2 |
| Puerto Plata | 20 | 3 | 8 | 0 | 2 | 0 | 7 |
| Hermanas Mirabal | 7 | 1 | 3 | 1 | 0 | 0 | 2 |
| Samaná | 5 | 0 | 1 | 0 | 1 | 0 | 3 |
| San Cristóbal | 25 | 4 | 9 | 0 | 2 | 0 | 10 |
| San Juan | 19 | 5 | 4 | 1 | 0 | 0 | 9 |
| San Pedro de Macorís | 21 | 5 | 7 | 2 | 2 | 0 | 5 |
| Sánchez Ramírez | 7 | 1 | 2 | 2 | 0 | 0 | 2 |
| Santiago | 69 | 15 | 17 | 10 | 6 | 1 | 20 |
| Santiago Rodríguez | 7 | 1 | 1 | 2 | 1 | 0 | 2 |
| Valverde | 11 | 1 | 7 | 0 | 1 | 0 | 2 |
| Monseñor Nouel | 10 | 1 | 5 | 0 | 1 | 0 | 3 |
| Monte Plata | 16 | 1 | 7 | 2 | 2 | 0 | 4 |
| Hato Mayor | 7 | 1 | 1 | 1 | 0 | 0 | 4 |
| San José de Ocoa | 6 | 1 | 1 | 0 | 0 | 0 | 4 |
| Santo Domingo | 87 | 21 | 31 | 8 | 5 | 0 | 22 |

Cifras preliminares

Fuente: Registros administrativos de la Oficina de Estadísticas y Cartografía de la Policía Nacional

Cuadro 3.11

REPÚBLICA DOMINICANA : Número de suicidios ocurridos y registrados por medio empleado, según provincia, 2014

| Provincia | Total | Medio empleado | | | | | | | |
|------------------------|------------|----------------|-----------------------------|-----------------------|---------------------------|-------------------------------------|-------------------------------------|----------------------|----------|
| | | Arma de fuego | Arma blanca / cortopunzante | Asfixia por inmersión | Sustancia tóxica / veneno | Ahorcamiento / asfixia respiratoria | Fuego / vapores / objetos calientes | Lanzamiento al vacío | Otros |
| Total | 557 | 97 | 6 | 3 | 83 | 353 | 2 | 11 | 2 |
| Distrito Nacional | 34 | 13 | 0 | 1 | 1 | 14 | 0 | 5 | 0 |
| Azua | 18 | 3 | 0 | 0 | 5 | 10 | 0 | 0 | 0 |
| Baoruco | 11 | 1 | 0 | 0 | 1 | 8 | 1 | 0 | 0 |
| Barahona | 11 | 3 | 0 | 0 | 1 | 6 | 0 | 0 | 1 |
| Dajabón | 8 | 1 | 0 | 0 | 1 | 6 | 0 | 0 | 0 |
| Duarte | 24 | 5 | 0 | 0 | 5 | 14 | 0 | 0 | 0 |
| Elías Piña | 0 | 0 | 0 | 0 | 0 | 0 | 0 | 0 | 0 |
| El Seibo | 4 | 0 | 0 | 0 | 1 | 3 | 0 | 0 | 0 |
| Españat | 15 | 3 | 0 | 0 | 0 | 12 | 0 | 0 | 0 |
| Independencia | 2 | 0 | 0 | 0 | 2 | 0 | 0 | 0 | 0 |
| La Altagracia | 26 | 2 | 2 | 0 | 4 | 18 | 0 | 0 | 0 |
| La Romana | 11 | 1 | 0 | 0 | 3 | 7 | 0 | 0 | 0 |
| La Vega | 35 | 4 | 1 | 0 | 9 | 21 | 0 | 0 | 0 |
| María Trinidad Sánchez | 13 | 4 | 0 | 0 | 2 | 7 | 0 | 0 | 0 |
| Monte Cristi | 11 | 1 | 0 | 0 | 2 | 8 | 0 | 0 | 0 |
| Pedernales | 0 | 0 | 0 | 0 | 0 | 0 | 0 | 0 | 0 |
| Peravia | 17 | 2 | 1 | 0 | 4 | 10 | 0 | 0 | 0 |
| Puerto Plata | 20 | 3 | 1 | 0 | 2 | 14 | 0 | 0 | 0 |
| Hermanas Mirabal | 7 | 2 | 0 | 0 | 1 | 4 | 0 | 0 | 0 |
| Samaná | 5 | 0 | 0 | 0 | 0 | 5 | 0 | 0 | 0 |
| San Cristóbal | 25 | 3 | 0 | 0 | 3 | 19 | 0 | 0 | 0 |
| San Juan | 19 | 0 | 0 | 0 | 5 | 14 | 0 | 0 | 0 |
| San Pedro de Macorís | 21 | 7 | 0 | 0 | 2 | 12 | 0 | 0 | 0 |
| Sánchez Ramírez | 7 | 0 | 0 | 0 | 0 | 7 | 0 | 0 | 0 |
| Santiago | 69 | 10 | 0 | 0 | 14 | 42 | 0 | 3 | 0 |
| Santiago Rodríguez | 7 | 2 | 0 | 0 | 1 | 4 | 0 | 0 | 0 |
| Valverde | 11 | 1 | 0 | 0 | 3 | 7 | 0 | 0 | 0 |
| Monseñor Nouel | 10 | 1 | 0 | 0 | 1 | 8 | 0 | 0 | 0 |
| Monte Plata | 16 | 2 | 0 | 0 | 0 | 13 | 1 | 0 | 0 |
| Hato Mayor | 7 | 2 | 0 | 0 | 0 | 5 | 0 | 0 | 0 |
| San José de Ocoa | 6 | 0 | 0 | 0 | 2 | 4 | 0 | 0 | 0 |
| Santo Domingo | 87 | 21 | 1 | 2 | 8 | 51 | 0 | 3 | 1 |

Cifras preliminares

Fuente: Registros administrativos de la Oficina de Estadísticas y Cartografía de la Policía Nacional

Cuadro 3.12

REPÚBLICA DOMINICANA: Número de suicidios ocurridos y registrados en el Distrito Nacional por medio empleado, según sector/barrio, 2014

| Barrio | Total | Medio empleado | | | | |
|--|-----------|----------------|-----------------------|---------------------------|-------------------------------------|----------------------|
| | | Arma de fuego | Asfixia por inmersión | Sustancia tóxica / veneno | Ahorcamiento / asfixia respiratoria | Lanzamiento al vacío |
| Total | 34 | 13 | 1 | 1 | 14 | 5 |
| Palma Real | 1 | 0 | 0 | 0 | 1 | 0 |
| Altos de Arroyo Hondo | 1 | 1 | 0 | 0 | 0 | 0 |
| Los Ríos | 2 | 1 | 0 | 1 | 0 | 0 |
| Paseo de Los Indios o Parque Mirador Sur | 2 | 0 | 0 | 0 | 2 | 0 |
| Viejo Arroyo Hondo | 1 | 1 | 0 | 0 | 0 | 0 |
| Julieta Morales | 3 | 1 | 0 | 0 | 2 | 0 |
| Bella Vista | 2 | 1 | 0 | 0 | 0 | 1 |
| Quisqueya | 1 | 0 | 0 | 0 | 1 | 0 |
| Piantini | 2 | 1 | 0 | 0 | 1 | 0 |
| 30 de Mayo | 1 | 1 | 0 | 0 | 0 | 0 |
| Cacique | 1 | 1 | 0 | 0 | 0 | 0 |
| Ensanche Naco | 1 | 0 | 0 | 0 | 1 | 0 |
| La Fe | 1 | 0 | 0 | 0 | 1 | 0 |
| Cristo Rey | 1 | 0 | 0 | 0 | 1 | 0 |
| Villas Agrícolas | 2 | 1 | 1 | 0 | 0 | 0 |
| Ciudad Nueva | 1 | 0 | 0 | 0 | 1 | 0 |
| San Carlos | 1 | 0 | 0 | 0 | 1 | 0 |
| Ensanche Luperón | 1 | 0 | 0 | 0 | 1 | 0 |
| Ensanche Espaillat | 1 | 1 | 0 | 0 | 0 | 0 |
| María Auxiliadora | 1 | 0 | 0 | 0 | 1 | 0 |
| Villa Francisca | 1 | 1 | 0 | 0 | 0 | 0 |
| Ciudad Colonial | 1 | 0 | 0 | 0 | 0 | 1 |
| Domingo Savio | 4 | 2 | 0 | 0 | 0 | 2 |
| Gualey | 1 | 0 | 0 | 0 | 0 | 1 |

Cifras preliminares

Fuente: Registros administrativos de la Oficina de Estadísticas y Cartografía de la Policía Nacional

Cuadro 3.13

REPÚBLICA DOMINICANA: Número de suicidios ocurridos y registrados en el Distrito Nacional por escenario/móvil, según sector/barrio, 2014

| Barrio | Total | Escenario o móvil | | | | |
|--|-----------|---|---|--------------------------------|-------------------------|--------------------|
| | | Conflicto familiar / violencia intrafamiliar y de género / motivos sentimentales | Depresión / problemas de salud mental | Otros problemas de salud | Problemas económicos | Sin información |
| Total | 34 | 6 | 6 | 5 | 2 | 15 |
| Palma Real | 1 | 0 | 0 | 0 | 0 | 1 |
| Altos de Arroyo Hondo | 1 | 0 | 0 | 0 | 0 | 1 |
| Los Ríos | 2 | 1 | 0 | 0 | 0 | 1 |
| Paseo de Los Indios o Parque Mirador Sur | 2 | 1 | 1 | 0 | 0 | 0 |
| Viejo Arroyo Hondo | 1 | 0 | 0 | 0 | 1 | 0 |
| Julieta Morales | 3 | 0 | 0 | 2 | 0 | 1 |
| Bella Vista | 2 | 0 | 0 | 1 | 1 | 0 |
| Quisqueya | 1 | 0 | 0 | 1 | 0 | 0 |
| Piantini | 2 | 0 | 1 | 0 | 0 | 1 |
| 30 de Mayo | 1 | 0 | 0 | 0 | 0 | 1 |
| Cacique | 1 | 0 | 0 | 0 | 0 | 1 |
| Ensanche Naco | 1 | 0 | 1 | 0 | 0 | 0 |
| La Fe | 1 | 0 | 0 | 1 | 0 | 0 |
| Cristo Rey | 1 | 0 | 0 | 0 | 0 | 1 |
| Villas Agrícolas | 2 | 1 | 0 | 0 | 0 | 1 |
| Ciudad Nueva | 1 | 0 | 1 | 0 | 0 | 0 |
| San Carlos | 1 | 0 | 0 | 0 | 0 | 1 |
| Ensanche Luperón | 1 | 0 | 0 | 0 | 0 | 1 |
| Ensanche Espaillat | 1 | 0 | 0 | 0 | 0 | 1 |
| María Auxiliadora | 1 | 0 | 1 | 0 | 0 | 0 |
| Villa Francisca | 1 | 1 | 0 | 0 | 0 | 0 |
| Ciudad Colonial | 1 | 0 | 0 | 0 | 0 | 1 |
| Domingo Savio | 4 | 2 | 1 | 0 | 0 | 1 |
| Gualey | 1 | 0 | 0 | 0 | 0 | 1 |

Cifras preliminares.

Fuente: Registros administrativos de la Oficina de Estadísticas y Cartografía de la Policía Nacional

Cuadro 3.14

REPÚBLICA DOMINICANA: Número de suicidios ocurridos y registrados en la provincia Santo Domingo por medio empleado, según municipio, distrito municipal y barrio, 2014

| Municipio / Distrito Municipal /Barrio | Total | Medio empleado | | | | | | |
|---|-----------|------------------|--------------------------------|--------------------------|------------------------------|---|-------------------------|----------|
| | | Arma de fuego | Arma blanca / cortopunzante | Asfisia por inmersión | Sustancia tóxica / veneno | Ahorcamiento / asfisia respiratoria | Lanzamiento al vacío | Otros |
| Total | 87 | 21 | 1 | 2 | 8 | 51 | 3 | 1 |
| Santo Domingo Este (MG) | 28 | 5 | 1 | 1 | 1 | 17 | 3 | 0 |
| Santo Domingo Este | 26 | 4 | 1 | 1 | 1 | 16 | 3 | 0 |
| Villa Duarte | 1 | 0 | 0 | 0 | 0 | 0 | 1 | 0 |
| Ensanche Ozama | 1 | 0 | 0 | 0 | 0 | 0 | 1 | 0 |
| Los Mina Norte | 4 | 1 | 0 | 0 | 0 | 3 | 0 | 0 |
| Los Mina Sur | 2 | 1 | 0 | 0 | 0 | 1 | 0 | 0 |
| Los Tres Brazos-Jardines Del Ozama | 1 | 0 | 0 | 0 | 0 | 1 | 0 | 0 |
| Los Mameyes | 4 | 1 | 0 | 1 | 1 | 1 | 0 | 0 |
| Isabelita | 1 | 0 | 0 | 0 | 0 | 1 | 0 | 0 |
| Los Tres Ojos | 1 | 0 | 0 | 0 | 0 | 0 | 1 | 0 |
| Villa Faro | 4 | 0 | 0 | 0 | 0 | 4 | 0 | 0 |
| Los Trinitarios | 1 | 0 | 0 | 0 | 0 | 1 | 0 | 0 |
| Cancino Adentro | 1 | 0 | 0 | 0 | 0 | 1 | 0 | 0 |
| El Tamarindo | 1 | 0 | 0 | 0 | 0 | 1 | 0 | 0 |
| Hainamosa | 1 | 0 | 0 | 0 | 0 | 1 | 0 | 0 |
| Los Frailes | 2 | 1 | 0 | 0 | 0 | 1 | 0 | 0 |
| Sin información | 1 | 0 | 1 | 0 | 0 | 0 | 0 | 0 |
| San Luís (DM) | 2 | 1 | 0 | 0 | 0 | 1 | 0 | 0 |
| San Luís | 2 | 1 | 0 | 0 | 0 | 1 | 0 | 0 |
| Santo Domingo Oeste (MG) | 14 | 1 | 0 | 0 | 1 | 12 | 0 | 0 |
| Santo Domingo Oeste | 14 | 1 | 0 | 0 | 1 | 12 | 0 | 0 |
| Engombe | 3 | 1 | 0 | 0 | 0 | 2 | 0 | 0 |
| Las Caobas | 2 | 0 | 0 | 0 | 0 | 2 | 0 | 0 |
| Buenos Aires de Herrera | 1 | 0 | 0 | 0 | 0 | 1 | 0 | 0 |
| Juan Pablo Duarte | 1 | 0 | 0 | 0 | 0 | 1 | 0 | 0 |
| San Miguel | 1 | 0 | 0 | 0 | 0 | 1 | 0 | 0 |
| Bayona | 1 | 0 | 0 | 0 | 0 | 1 | 0 | 0 |
| Manoguayabo (ZU) | 2 | 0 | 0 | 0 | 1 | 1 | 0 | 0 |
| Manoguayabo (ZR) | 2 | 0 | 0 | 0 | 0 | 2 | 0 | 0 |
| Sin información | 1 | 0 | 0 | 0 | 0 | 1 | 0 | 0 |
| Santo Domingo Norte (MG) | 24 | 10 | 0 | 1 | 4 | 8 | 0 | 1 |
| Santo Domingo Norte | 17 | 8 | 0 | 1 | 3 | 5 | 0 | 0 |
| Villa Mella | 2 | 1 | 0 | 0 | 1 | 0 | 0 | 0 |
| Santa Cruz | 4 | 1 | 0 | 0 | 0 | 3 | 0 | 0 |
| Sabana Perdida | 5 | 2 | 0 | 1 | 1 | 1 | 0 | 0 |

Continuación cuadro 3.14

REPÚBLICA DOMINICANA: Número de suicidios ocurridos y registrados en la provincia Santo Domingo por medio empleado, según municipio, distrito municipal y barrio, 2014

| Municipio / Distrito Municipal /Barrio | Total | Medio empleado | | | | | | |
|---|-----------|------------------|--------------------------------|--------------------------|------------------------------|---|-------------------------|----------|
| | | Arma de fuego | Arma blanca / cortopunzante | Asfixia por inmersión | Sustancia tóxica / veneno | Ahorcamiento / asfixia respiratoria | Lanzamiento al vacío | Otros |
| Guaricano | 3 | 2 | 0 | 0 | 0 | 1 | 0 | 0 |
| San Felipe | 2 | 1 | 0 | 0 | 1 | 0 | 0 | 0 |
| Licey | 1 | 1 | 0 | 0 | 0 | 0 | 0 | 0 |
| La Victoria (DM) | 7 | 2 | 0 | 0 | 1 | 3 | 0 | 1 |
| La Victoria | 4 | 1 | 0 | 0 | 1 | 1 | 0 | 1 |
| La Virgen | 1 | 0 | 0 | 0 | 0 | 1 | 0 | 0 |
| Guanuma | 1 | 0 | 0 | 0 | 0 | 1 | 0 | 0 |
| Sin información | 1 | 1 | 0 | 0 | 0 | 0 | 0 | 0 |
| Boca Chica (MG) | 6 | 1 | 0 | 0 | 0 | 5 | 0 | 0 |
| Boca Chica | 1 | 0 | 0 | 0 | 0 | 1 | 0 | 0 |
| La Caleta (DM) | 5 | 1 | 0 | 0 | 0 | 4 | 0 | 0 |
| La Caleta | 2 | 0 | 0 | 0 | 0 | 2 | 0 | 0 |
| El Valiente | 3 | 1 | 0 | 0 | 0 | 2 | 0 | 0 |
| San Antonio de Guerra (MG) | 1 | 1 | 0 | 0 | 0 | 0 | 0 | 0 |
| San Antonio de Guerra | 1 | 1 | 0 | 0 | 0 | 0 | 0 | 0 |
| Guerra Centro | 1 | 1 | 0 | 0 | 0 | 0 | 0 | 0 |
| Los Alcarrizos (MG) | 12 | 3 | 0 | 0 | 2 | 7 | 0 | 0 |
| Los Alcarrizos | 9 | 2 | 0 | 0 | 2 | 5 | 0 | 0 |
| Canta La Rana o Barriolandia | 2 | 0 | 0 | 0 | 0 | 2 | 0 | 0 |
| Pueblo Nuevo | 4 | 0 | 0 | 0 | 1 | 3 | 0 | 0 |
| Lebrón | 1 | 0 | 0 | 0 | 1 | 0 | 0 | 0 |
| Sin información | 2 | 2 | 0 | 0 | 0 | 0 | 0 | 0 |
| Pantoja (DM) | 3 | 1 | 0 | 0 | 0 | 2 | 0 | 0 |
| Pantoja | 3 | 1 | 0 | 0 | 0 | 2 | 0 | 0 |
| Pedro Brand (MG) | 2 | 0 | 0 | 0 | 0 | 2 | 0 | 0 |
| Pedro Brand | 2 | 0 | 0 | 0 | 0 | 2 | 0 | 0 |
| Pedro Brand | 1 | 0 | 0 | 0 | 0 | 1 | 0 | 0 |
| Los Cocos(Kilómetro 28) | 1 | 0 | 0 | 0 | 0 | 1 | 0 | 0 |

Cifras preliminares.

(ZU): Zona urbana

(ZR): Zona rural

Fuente: Registros administrativos de la Oficina de Estadísticas y Cartografía de la Policía Nacional

Cuadro 3.15

REPÚBLICA DOMINICANA: Número de suicidios ocurridos y registrados en la provincia Santo Domingo por escenario o motivo, según municipio, distrito municipal y barrio, 2014

| Municipio / Distrito Municipal / Barrio | Total | Escenario o Motivo | | | | |
|---|-----------|--|---------------------------------------|--------------------------|----------------------|-----------------|
| | | Conflicto familiar / violencia intrafamiliar y de género / motivos sentimentales | Depresión / problemas de salud mental | Otros problemas de salud | Problemas económicos | Sin información |
| Total | 87 | 21 | 31 | 8 | 5 | 22 |
| Santo Domingo Este (MG) | 28 | 3 | 14 | 2 | 0 | 9 |
| Santo Domingo Este | 26 | 2 | 14 | 2 | 0 | 8 |
| Villa Duarte | 1 | 0 | 1 | 0 | 0 | 0 |
| Ensanche Ozama | 1 | 0 | 1 | 0 | 0 | 0 |
| Los Mina Norte | 4 | 0 | 2 | 1 | 0 | 1 |
| Los Mina Sur | 2 | 1 | 0 | 0 | 0 | 1 |
| Los Tres Brazos-Jardines Del Ozama | 1 | 0 | 0 | 0 | 0 | 1 |
| Los Mameyes | 4 | 0 | 4 | 0 | 0 | 0 |
| Isabelita | 1 | 0 | 1 | 0 | 0 | 0 |
| Los Tres Ojos | 1 | 0 | 0 | 0 | 0 | 1 |
| Villa Faro | 4 | 1 | 2 | 0 | 0 | 1 |
| Los Trinitarios | 1 | 0 | 0 | 0 | 0 | 1 |
| Cancino Adentro | 1 | 0 | 1 | 0 | 0 | 0 |
| El Tamarindo | 1 | 0 | 1 | 0 | 0 | 0 |
| Hainamosa | 1 | 0 | 0 | 0 | 0 | 1 |
| Los Frailes | 2 | 0 | 0 | 1 | 0 | 1 |
| Sin información | 1 | 0 | 1 | 0 | 0 | 0 |
| San Luís (DM) | 2 | 1 | 0 | 0 | 0 | 1 |
| San Luís | 2 | 1 | 0 | 0 | 0 | 1 |
| Santo Domingo Oeste (MG) | 14 | 4 | 2 | 1 | 1 | 6 |
| Santo Domingo Oeste | 14 | 4 | 2 | 1 | 1 | 6 |
| Engombe | 3 | 1 | 1 | 0 | 0 | 1 |
| Las Caobas | 2 | 1 | 0 | 0 | 1 | 0 |
| Buenos Aires de Herrera | 1 | 0 | 1 | 0 | 0 | 0 |
| Juan Pablo Duarte | 1 | 0 | 0 | 0 | 0 | 1 |
| San Miguel | 1 | 0 | 0 | 0 | 0 | 1 |
| Bayona | 1 | 0 | 0 | 0 | 0 | 1 |
| Manoguayabo (ZU) | 2 | 1 | 0 | 0 | 0 | 1 |
| Manoguayabo (ZR) | 2 | 1 | 0 | 0 | 0 | 1 |
| Sin información | 1 | 0 | 0 | 1 | 0 | 0 |
| Santo Domingo Norte (MG) | 24 | 5 | 8 | 3 | 2 | 6 |
| Santo Domingo Norte | 17 | 3 | 6 | 2 | 2 | 4 |
| Villa Mella | 2 | 0 | 0 | 0 | 1 | 1 |
| Santa Cruz | 4 | 1 | 1 | 1 | 0 | 1 |
| Sabana Perdida | 5 | 1 | 2 | 1 | 0 | 1 |
| Guaricano | 3 | 1 | 1 | 0 | 1 | 0 |
| San Felipe | 2 | 0 | 1 | 0 | 0 | 1 |

Continuación cuadro 3.15

REPÚBLICA DOMINICANA: Número de suicidios ocurridos y registrados en la provincia Santo Domingo por escenario o motivo, según municipio, distrito municipal y barrio, 2014

| Municipio / Distrito Municipal / Barrio | Total | Escenario o Motivo | | | | |
|---|-----------|--|---------------------------------------|--------------------------|----------------------|-----------------|
| | | Conflicto familiar / violencia intrafamiliar y de género / motivos sentimentales | Depresión / problemas de salud mental | Otros problemas de salud | Problemas económicos | Sin información |
| Licey | 1 | 0 | 1 | 0 | 0 | 0 |
| La Victoria (DM) | 7 | 2 | 2 | 1 | 0 | 2 |
| La Victoria | 4 | 2 | 1 | 0 | 0 | 1 |
| La Virgen | 1 | 0 | 1 | 0 | 0 | 0 |
| Guanuma | 1 | 0 | 0 | 1 | 0 | 0 |
| Sin información | 1 | 0 | 0 | 0 | 0 | 1 |
| Boca Chica (MG) | 6 | 3 | 2 | 1 | 0 | 0 |
| Boca Chica | 1 | 1 | 0 | 0 | 0 | 0 |
| La Caleta (DM) | 5 | 2 | 2 | 1 | 0 | 0 |
| La Caleta | 2 | 0 | 2 | 0 | 0 | 0 |
| El Valiente | 3 | 2 | 0 | 1 | 0 | 0 |
| San Antonio de Guerra (MG) | 1 | 0 | 1 | 0 | 0 | 0 |
| San Antonio de Guerra | 1 | 0 | 1 | 0 | 0 | 0 |
| Guerra Centro | 1 | 0 | 1 | 0 | 0 | 0 |
| Los Alcarrizos (MG) | 12 | 6 | 2 | 1 | 2 | 1 |
| Los Alcarrizos | 9 | 5 | 2 | 0 | 2 | 0 |
| Canta La Rana o Barriolandia | 2 | 2 | 0 | 0 | 0 | 0 |
| Pueblo Nuevo | 4 | 2 | 1 | 0 | 1 | 0 |
| Lebrón | 1 | 0 | 1 | 0 | 0 | 0 |
| Sin información | 2 | 1 | 0 | 0 | 1 | 0 |
| Pantoja (DM) | 3 | 1 | 0 | 1 | 0 | 1 |
| Pantoja | 3 | 1 | 0 | 1 | 0 | 1 |
| Pedro Brand (MG) | 2 | 0 | 2 | 0 | 0 | 0 |
| Pedro Brand | 2 | 0 | 2 | 0 | 0 | 0 |
| Pedro Brand | 1 | 0 | 1 | 0 | 0 | 0 |
| Los Cocos(Kilómetro 28) | 1 | 0 | 1 | 0 | 0 | 0 |

Cifras preliminares

(ZU): Zona urbana

(ZR): Zona rural

Fuente: Registros administrativos de la Oficina de Estadísticas y Cartografía de la Policía Nacional

Homicidios

Cuadro 4.1

REPÚBLICA DOMINICANA: Número de homicidios ocurridos y registrados por sexo, según mes, 2014

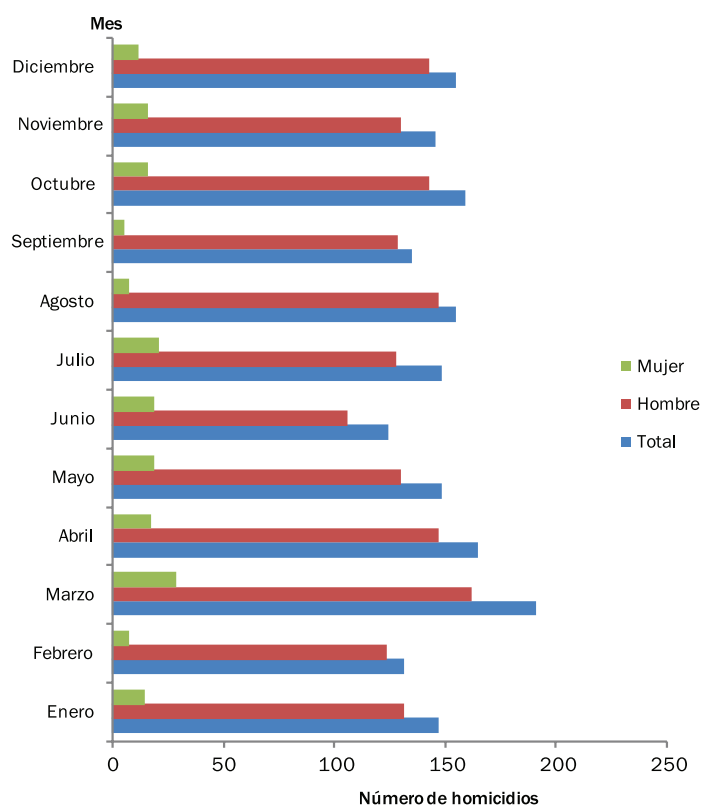
| Mes | Total | Sexo | |
|--------------|--------------|--------------|------------|
| | | Hombre | Mujer |
| Total | 1,808 | 1,621 | 187 |
| Enero | 147 | 132 | 15 |
| Febrero | 132 | 124 | 8 |
| Marzo | 191 | 162 | 29 |
| Abril | 165 | 147 | 18 |
| Mayo | 149 | 130 | 19 |
| Junio | 125 | 106 | 19 |
| Julio | 149 | 128 | 21 |
| Agosto | 155 | 147 | 8 |
| Septiembre | 135 | 129 | 6 |
| Octubre | 159 | 143 | 16 |
| Noviembre | 146 | 130 | 16 |
| Diciembre | 155 | 143 | 12 |

Cifras preliminares

Fuente: Registros administrativos de la Oficina de Estadística y Cartografía de la Policía Nacional

Gráfico 4.1

REPÚBLICA DOMINICANA: Número de homicidios ocurridos y registrados por sexo, según mes, 2014



Cuadro 4.2

REPÚBLICA DOMINICANA: Número de homicidios ocurridos y registrados por día de la semana, según lugar de ocurrencia, 2014

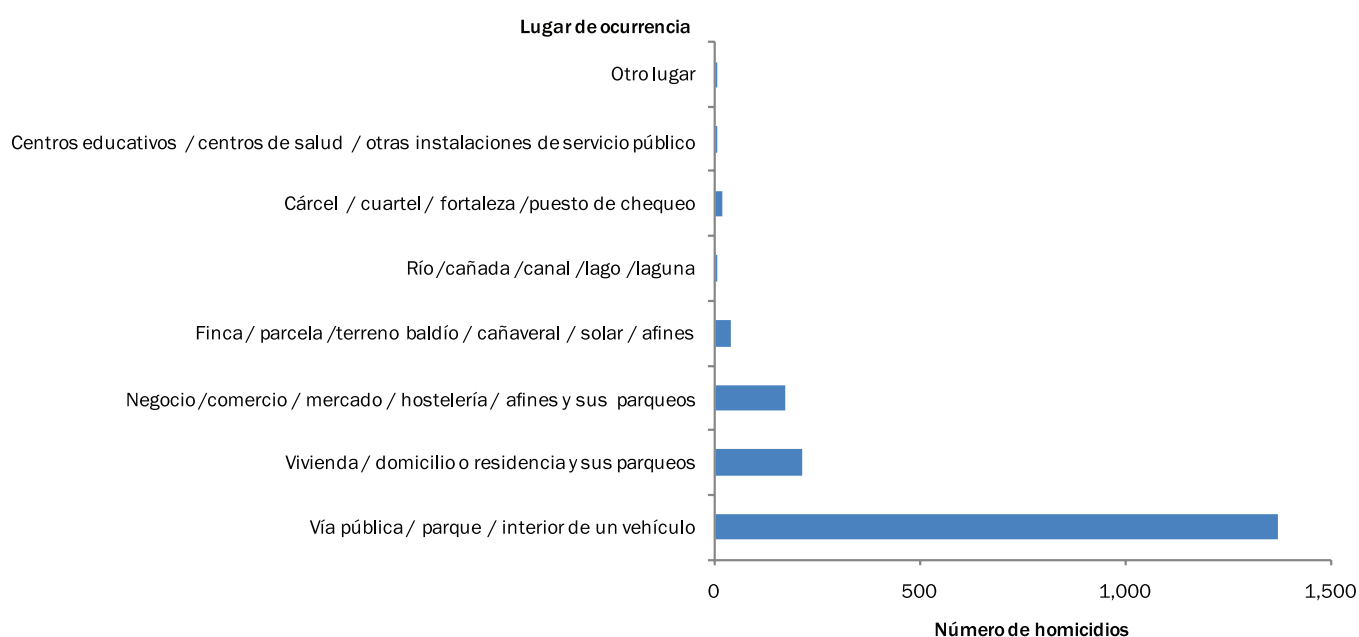
| Lugar o sitio de ocurrencia | Total | Día de la Semana | | | | | | |
|---|--------------|------------------|------------|------------|------------|------------|------------|------------|
| | | Lunes | Martes | Miércoles | Jueves | Viernes | Sábado | Domingo |
| Total | 1,808 | 278 | 158 | 217 | 225 | 222 | 280 | 428 |
| Vía pública / parque / interior de un vehículo | 1,366 | 192 | 120 | 160 | 165 | 183 | 229 | 317 |
| Vivienda / domicilio o residencia y sus parqueos | 212 | 36 | 22 | 29 | 24 | 17 | 36 | 48 |
| Negocio/comercio / mercado / hostelería / afines y sus parqueos | 169 | 34 | 7 | 19 | 28 | 11 | 15 | 55 |
| Finca / parcela /terreno baldío / cañaveral / solar / afines | 39 | 13 | 7 | 6 | 7 | 2 | 0 | 4 |
| Río /cañada /canal /lago /laguna | 5 | 1 | 1 | 0 | 1 | 0 | 0 | 2 |
| Cárcel / cuartel / fortaleza /puesto de chequeo | 15 | 1 | 1 | 2 | 0 | 9 | 0 | 2 |
| Centros educativos / centros de salud / otras instalaciones de servicio público | 1 | 0 | 0 | 1 | 0 | 0 | 0 | 0 |
| Otro lugar | 1 | 1 | 0 | 0 | 0 | 0 | 0 | 0 |

Cifras preliminares

Fuente: Registros administrativos de la Oficina de Estadística y Cartografía de la Policía Nacional

Gráfico 4.2

REPÚBLICA DOMINICANA: Número de homicidios ocurridos y registrados por día de la semana, según lugar de ocurrencia, 2014



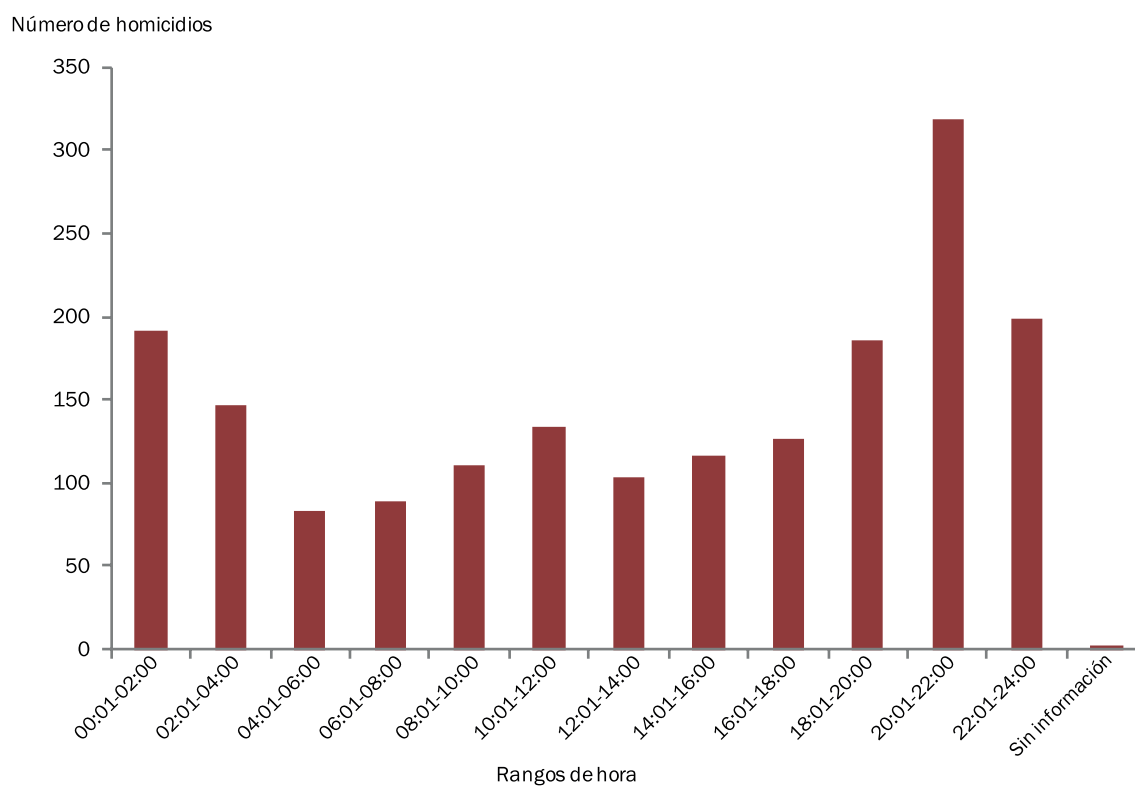
Cuadro 4.3
 REPÚBLICA DOMINICANA: Número de homicidios ocurridos y registrados por zona,
 según rango de hora, 2014

| Rangos de hora | Total | Zona | | |
|-----------------|--------------|--------------|------------|-----------------|
| | | Urbana | Rural | Sin información |
| Total | 1,808 | 1,450 | 345 | 13 |
| 00:01-02:00 | 191 | 170 | 18 | 3 |
| 02:01-04:00 | 147 | 132 | 14 | 1 |
| 04:01-06:00 | 83 | 69 | 14 | 0 |
| 06:01-08:00 | 89 | 66 | 23 | 0 |
| 08:01-10:00 | 111 | 78 | 33 | 0 |
| 10:01-12:00 | 133 | 103 | 29 | 1 |
| 12:01-14:00 | 104 | 79 | 25 | 0 |
| 14:01-16:00 | 117 | 90 | 26 | 1 |
| 16:01-18:00 | 127 | 91 | 35 | 1 |
| 18:01-20:00 | 186 | 144 | 42 | 0 |
| 20:01-22:00 | 319 | 258 | 56 | 5 |
| 22:01-24:00 | 199 | 169 | 29 | 1 |
| Sin información | 2 | 1 | 1 | 0 |

Cifras preliminares

Fuente: Registros administrativos de la Oficina de Estadística y Cartografía de la Policía Nacional

Gráfico 4.3
 REPÚBLICA DOMINICANA: Número de homicidios ocurridos y registrados,
 según rangos de hora, 2014



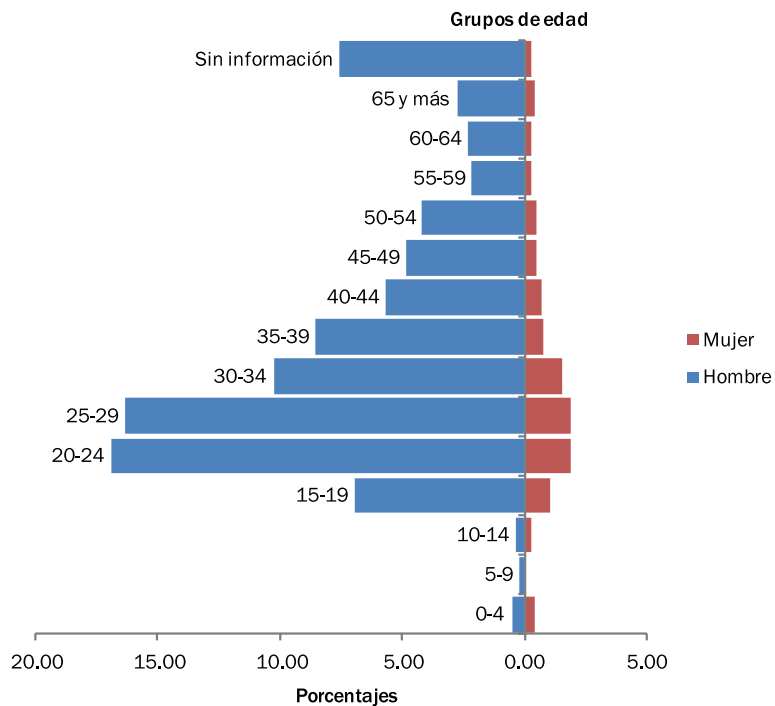
Cuadro 4.4
 REPÚBLICA DOMINICANA: Número de homicidios ocurridos y registrados por sexo, según grupos de edad, 2014

| Grupos de edad | Total | Sexo | |
|-----------------|--------------|--------------|------------|
| | | Hombre | Mujer |
| Total | 1,808 | 1,621 | 187 |
| 0-4 | 16 | 9 | 7 |
| 5-9 | 4 | 4 | 0 |
| 10-14 | 11 | 7 | 4 |
| 15-19 | 145 | 126 | 19 |
| 20-24 | 339 | 305 | 34 |
| 25-29 | 329 | 295 | 34 |
| 30-34 | 212 | 185 | 27 |
| 35-39 | 169 | 155 | 14 |
| 40-44 | 115 | 103 | 12 |
| 45-49 | 95 | 87 | 8 |
| 50-54 | 84 | 76 | 8 |
| 55-59 | 44 | 40 | 4 |
| 60-64 | 46 | 42 | 4 |
| 65 y más | 57 | 50 | 7 |
| Sin información | 142 | 137 | 5 |

Cifras preliminares

Fuente: Registros administrativos de la Oficina de Estadística y Cartografía de la Policía Nacional

Gráfico 4.4
 REPÚBLICA DOMINICANA: Composición porcentual de los homicidios ocurridos y registrados por sexo, según grupos de edad, 2014



Cuadro 4.5
 REPÚBLICA DOMINICANA: Número de homicidios ocurridos y registrados por sexo,
 según nacionalidad, 2014

| Nacionalidad | Total | Sexo | |
|-----------------------------|--------------|--------------|------------|
| | | Hombre | Mujer |
| Total | 1,808 | 1,621 | 187 |
| Canadiense | 1 | 1 | 0 |
| China | 1 | 1 | 0 |
| Checa | 1 | 0 | 1 |
| Dominicana | 1,600 | 1,440 | 160 |
| Alemana | 2 | 1 | 1 |
| Guatemalteca | 1 | 1 | 0 |
| Haitiana | 192 | 167 | 25 |
| Holandesa | 1 | 1 | 0 |
| Peruana | 1 | 1 | 0 |
| Puertorriqueña | 1 | 1 | 0 |
| Rusa | 1 | 1 | 0 |
| Española | 2 | 2 | 0 |
| surinamesa | 1 | 1 | 0 |
| Suiza | 1 | 1 | 0 |
| Estadounidense | 1 | 1 | 0 |
| Extranjera, no especificada | 1 | 1 | 0 |

Cifras preliminares

Fuente: Registros administrativos de la Oficina de Estadística y Cartografía de la Policía Nacional

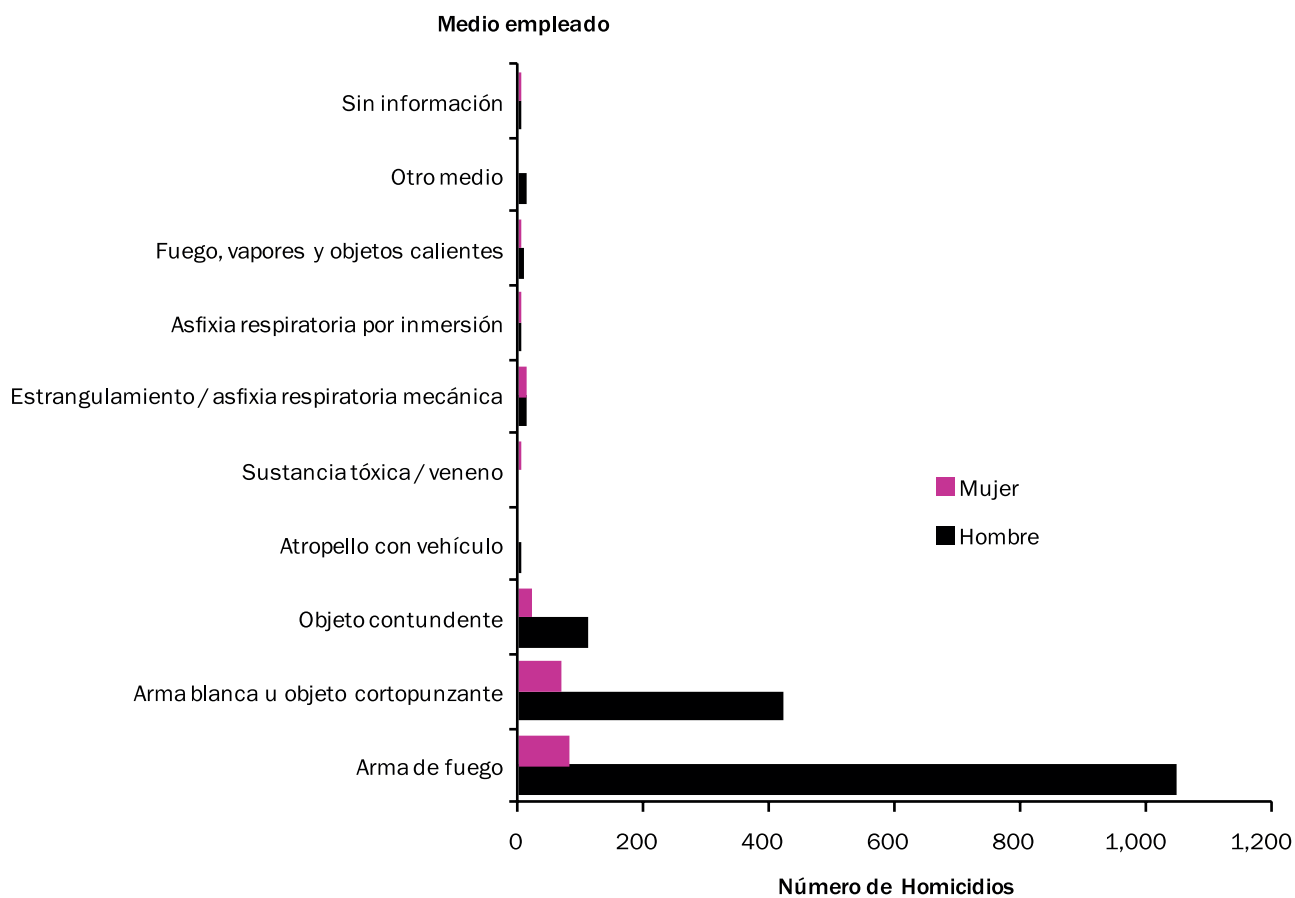
Cuadro 4.6
 REPÚBLICA DOMINICANA: Número de homicidios ocurridos y registrados por sexo,
 según medio o método empleado, 2014

| Medio o método empleado | Total | Sexo | |
|--|--------------|--------------|------------|
| | | Hombre | Mujer |
| Total | 1,808 | 1,621 | 187 |
| Arma de fuego | 1,130 | 1,048 | 82 |
| Arma blanca u objeto cortopunzante | 488 | 421 | 67 |
| Objeto contundente | 134 | 113 | 21 |
| Atropello con vehículo | 1 | 1 | 0 |
| Sustancia tóxica / veneno | 1 | 0 | 1 |
| Estrangulamiento / asfixia respiratoria mecánica | 25 | 13 | 12 |
| Asfixia respiratoria por inmersión | 4 | 2 | 2 |
| Fuego, vapores y objetos calientes | 9 | 8 | 1 |
| Otro medio | 13 | 13 | 0 |
| Sin información | 3 | 2 | 1 |

Cifras preliminares

Fuente: Registros administrativos de la Oficina de Estadística y Cartografía de la Policía Nacional

Gráfico 4.6
 REPÚBLICA DOMINICANA: Número de homicidios ocurridos y registrados por sexo,
 según medio o método empleado, 2014



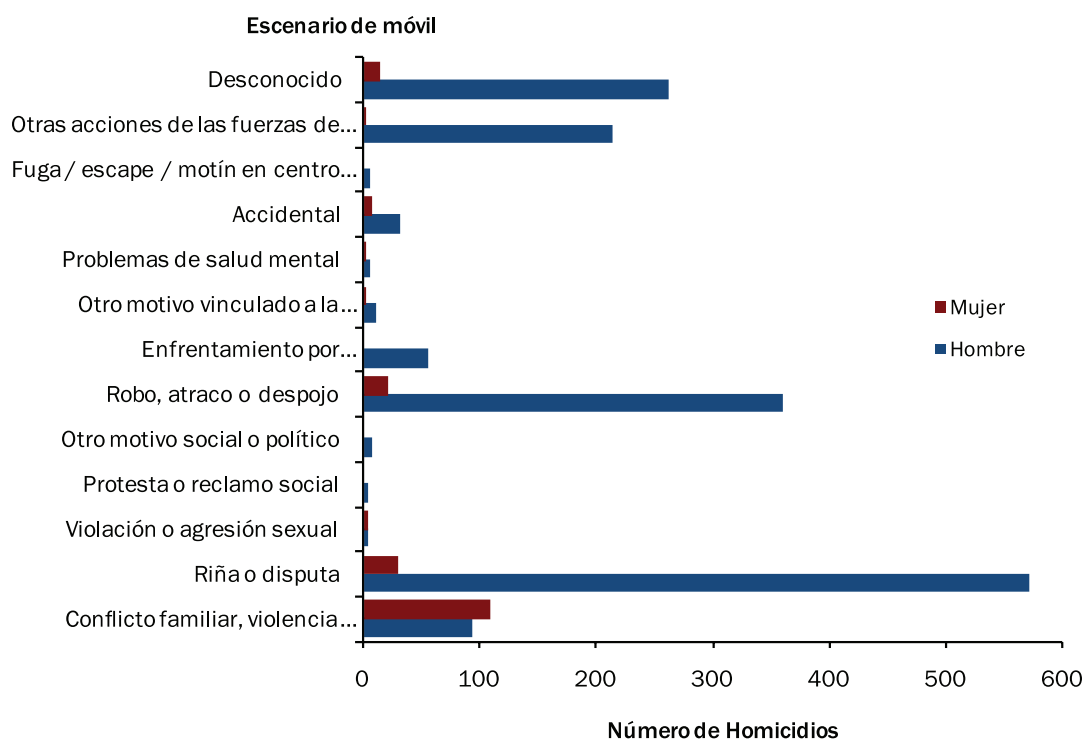
Cuadro 4.7
 REPÚBLICA DOMINICANA: Número de homicidios ocurridos y registrados por sexo,
 según escenario o móvil del hecho, 2014

| Escenario o móvil | Total | Sexo | |
|--|--------------|--------------|------------|
| | | Hombre | Mujer |
| Total | 1,808 | 1,621 | 187 |
| Conflicto familiar, violencia intrafamiliar y de género | 201 | 92 | 109 |
| Riña o disputa | 601 | 571 | 30 |
| Violación o agresión sexual | 6 | 3 | 3 |
| Protesta o reclamo social | 4 | 4 | 0 |
| Otro motivo social o político | 7 | 7 | 0 |
| Robo, atraco o despojo | 379 | 359 | 20 |
| Enfrentamiento por droga, puntos de droga o territorio | 55 | 55 | 0 |
| Otro motivo vinculado a la obtención de ganancias ilícitas | 13 | 11 | 2 |
| Problemas de salud mental | 7 | 6 | 1 |
| Accidental | 38 | 31 | 7 |
| Fuga / escape / motín en centro penitenciario | 6 | 6 | 0 |
| Otras acciones de las fuerzas de seguridad pública | 216 | 214 | 2 |
| Desconocido | 275 | 262 | 13 |

Cifras preliminares

Fuente: Registros administrativos de la Oficina de Estadística y Cartografía de la Policía Nacional

Gráfico 4.7
 REPÚBLICA DOMINICANA: Número de homicidios ocurridos y registrados por sexo, según escenario o móvil del hecho, 2014



Cuadro 4.8

REPÚBLICA DOMINICANA: Número de homicidios ocurridos y registrados por sexo, según escenario o móvil general, 2014

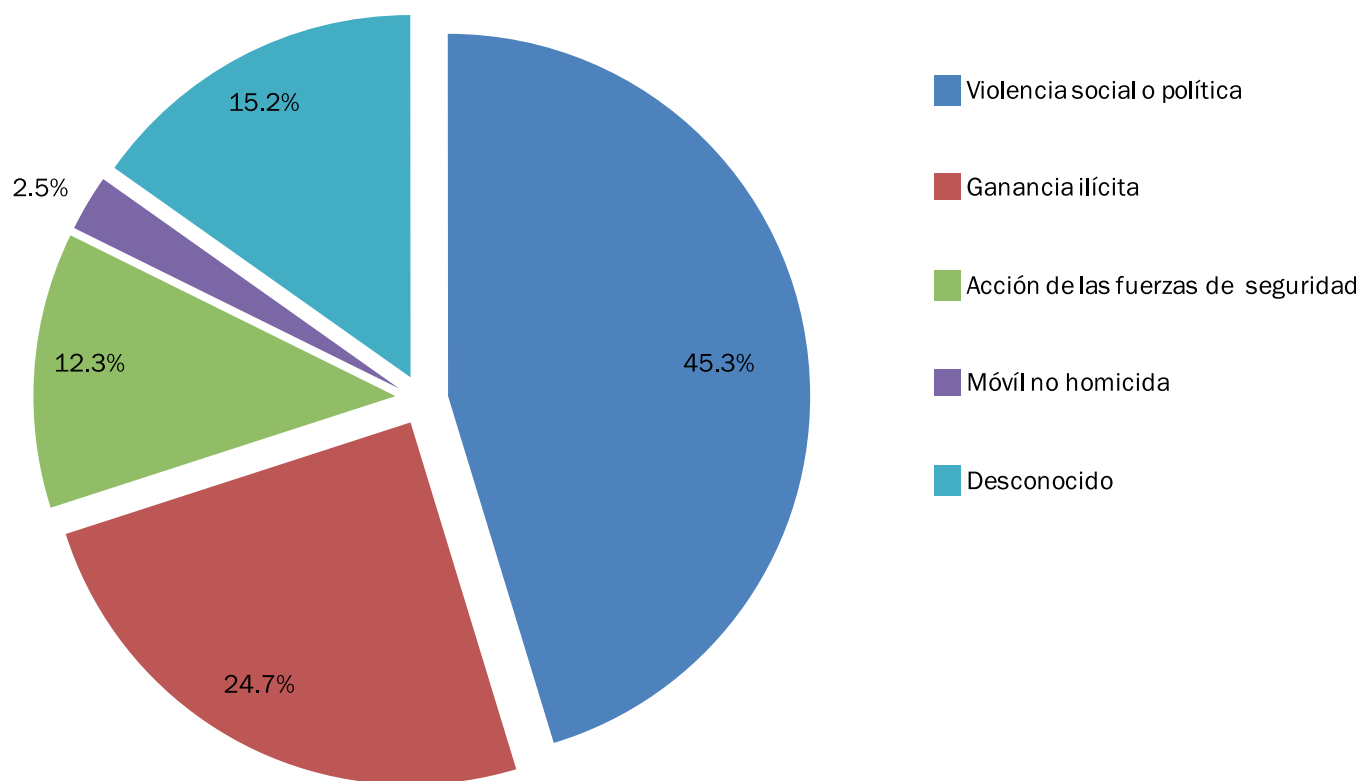
| Escenario o móvil general | Total | Sexo | |
|------------------------------------|--------------|--------------|------------|
| | | Hombre | Mujer |
| Total | 1,808 | 1,621 | 187 |
| Violencia social o política | 819 | 677 | 142 |
| Ganancia ilícita | 447 | 425 | 22 |
| Acción de las fuerzas de seguridad | 222 | 220 | 2 |
| Móvil no homicida | 45 | 37 | 8 |
| Desconocido | 275 | 262 | 13 |

Cifras preliminares

Fuente: Registros administrativos de la Oficina de Estadística y Cartografía de la Policía Nacional

Gráfico 4.8

REPÚBLICA DOMINICANA: Distribución porcentual de los homicidios ocurridos y registrados, según escenario o móvil general, 2014



Cuadro 4.9

REPÚBLICA DOMINICANA: Número de homicidios ocurridos y registrados por sexo, según provincia, 2014

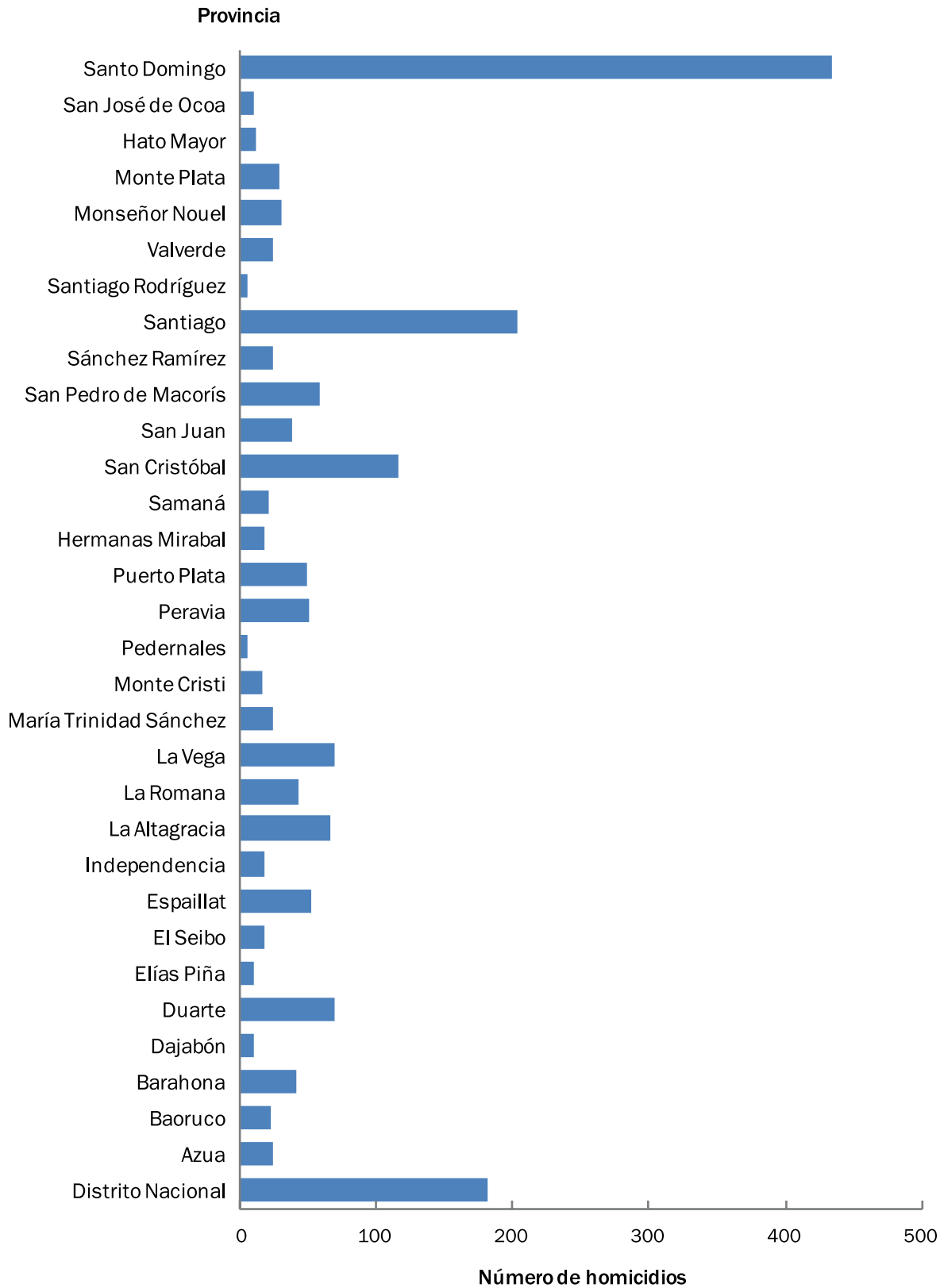
| Provincia | Total | Sexo | |
|------------------------|--------------|--------------|------------|
| | | Hombre | Mujer |
| Total | 1,808 | 1,621 | 187 |
| Distrito Nacional | 181 | 168 | 13 |
| Azua | 25 | 21 | 4 |
| Baoruco | 23 | 22 | 1 |
| Barahona | 42 | 38 | 4 |
| Dajabón | 11 | 8 | 3 |
| Duarte | 70 | 66 | 4 |
| Elías Piña | 11 | 9 | 2 |
| El Seibo | 19 | 18 | 1 |
| Españat | 52 | 47 | 5 |
| Independencia | 19 | 18 | 1 |
| La Altagracia | 67 | 55 | 12 |
| La Romana | 43 | 39 | 4 |
| La Vega | 69 | 62 | 7 |
| María Trinidad Sánchez | 25 | 22 | 3 |
| Monte Cristi | 16 | 14 | 2 |
| Pedernales | 6 | 4 | 2 |
| Peravia | 51 | 48 | 3 |
| Puerto Plata | 49 | 43 | 6 |
| Hermanas Mirabal | 19 | 14 | 5 |
| Samaná | 22 | 21 | 1 |
| San Cristóbal | 117 | 107 | 10 |
| San Juan | 39 | 35 | 4 |
| San Pedro de Macorís | 59 | 51 | 8 |
| Sánchez Ramírez | 25 | 24 | 1 |
| Santiago | 203 | 175 | 28 |
| Santiago Rodríguez | 6 | 4 | 2 |
| Valverde | 24 | 22 | 2 |
| Monseñor Nouel | 30 | 26 | 4 |
| Monte Plata | 29 | 25 | 4 |
| Hato Mayor | 12 | 8 | 4 |
| San José de Ocoa | 10 | 9 | 1 |
| Santo Domingo | 434 | 398 | 36 |

Cifras preliminares

Fuente: Registros administrativos de la Oficina de Estadística y Cartografía de la Policía Nacional

Gráfico 4.9

REPÚBLICA DOMINICANA: Número de homicidios ocurridos y registrados , según provincia, 2014



Cuadro 4.10

REPÚBLICA DOMINICANA: Número de homicidios ocurridos y registrados por zona, según provincia, 2014

| Provincia | Total | Zona | | |
|------------------------|-------------|-------------|------------|-----------------|
| | | Urbana | Rural | Sin información |
| Total | 1808 | 1450 | 345 | 13 |
| Distrito Nacional | 181 | 181 | 0 | 0 |
| Azua | 25 | 15 | 10 | 0 |
| Baoruco | 23 | 11 | 12 | 0 |
| Barahona | 42 | 37 | 5 | 0 |
| Dajabón | 11 | 6 | 5 | 0 |
| Duarte | 70 | 50 | 20 | 0 |
| Elías Piña | 11 | 2 | 9 | 0 |
| El Seibo | 19 | 10 | 9 | 0 |
| Españat | 52 | 36 | 16 | 0 |
| Independencia | 19 | 14 | 5 | 0 |
| La Altagracia | 67 | 47 | 20 | 0 |
| La Romana | 43 | 39 | 4 | 0 |
| La Vega | 69 | 48 | 21 | 0 |
| María Trinidad Sánchez | 25 | 20 | 5 | 0 |
| Monte Cristi | 16 | 10 | 6 | 0 |
| Pedernales | 6 | 4 | 2 | 0 |
| Peravia | 51 | 39 | 12 | 0 |
| Puerto Plata | 49 | 42 | 7 | 0 |
| Hermanas Mirabal | 19 | 10 | 9 | 0 |
| Samaná | 22 | 14 | 8 | 0 |
| San Cristóbal | 117 | 88 | 29 | 0 |
| San Juan | 39 | 25 | 14 | 0 |
| San Pedro de Macorís | 59 | 50 | 9 | 0 |
| Sánchez Ramírez | 25 | 17 | 8 | 0 |
| Santiago | 203 | 180 | 23 | 0 |
| Santiago Rodríguez | 6 | 3 | 3 | 0 |
| Valverde | 24 | 18 | 6 | 0 |
| Monseñor Nouel | 30 | 23 | 7 | 0 |
| Monte Plata | 29 | 15 | 13 | 1 |
| Hato Mayor | 12 | 9 | 3 | 0 |
| San José de Ocoa | 10 | 8 | 2 | 0 |
| Santo Domingo | 434 | 379 | 43 | 12 |

Cifras preliminares

Fuente: Registros administrativos de la Oficina de Estadística y Cartografía de la Policía Nacional

Cuadro 4.11
 REPÚBLICA DOMINICANA: Número de homicidios ocurridos y registrados por lugar o sitio de ocurrencia, según provincia, 2014

| Provincia | Total | Lugar o sitio de ocurrencia | | | | | | | | | |
|------------------------|--------------|---|---|--|---|--------------------------------------|--|---|------------|----------|--|
| | | Vía pública / parque / interior de vehículo | Vivienda / domicilio o residencia y sus parques | Negocio / comercio / mercado / hostelería / afines y sus parques | Finca / parcela / terreno baldío / cañaveral / solar / afines | Río / cañada / canal / lago / laguna | Cárcel / cuartel / fortaleza / puesto de chequeo | Centros educativos / centros de salud / otras instalaciones de servicio público | Otro lugar | | |
| Total | 1,808 | 1,366 | 212 | 169 | 39 | 5 | 15 | 1 | 1 | 1 | |
| Distrito Nacional | 181 | 144 | 17 | 20 | 0 | 0 | 0 | 0 | 0 | 0 | |
| Azua | 25 | 20 | 2 | 3 | 0 | 0 | 0 | 0 | 0 | 0 | |
| Baoruco | 23 | 18 | 1 | 4 | 0 | 0 | 0 | 0 | 0 | 0 | |
| Barahona | 42 | 33 | 4 | 3 | 2 | 0 | 0 | 0 | 0 | 0 | |
| Dajabón | 11 | 5 | 2 | 1 | 3 | 0 | 0 | 0 | 0 | 0 | |
| Duarte | 70 | 56 | 4 | 5 | 5 | 0 | 0 | 0 | 0 | 0 | |
| Elias Piña | 11 | 10 | 1 | 0 | 0 | 0 | 0 | 0 | 0 | 0 | |
| El Seibo | 19 | 15 | 3 | 1 | 0 | 0 | 0 | 0 | 0 | 0 | |
| Españat | 52 | 42 | 4 | 3 | 2 | 0 | 1 | 0 | 0 | 0 | |
| Independencia | 19 | 14 | 3 | 0 | 1 | 0 | 0 | 1 | 0 | 0 | |
| La Altagracia | 67 | 46 | 16 | 4 | 1 | 0 | 0 | 0 | 0 | 0 | |
| La Romana | 43 | 28 | 9 | 6 | 0 | 0 | 0 | 0 | 0 | 0 | |
| La Vega | 69 | 48 | 12 | 6 | 2 | 0 | 1 | 0 | 0 | 0 | |
| María Trinidad Sánchez | 25 | 23 | 0 | 2 | 0 | 0 | 0 | 0 | 0 | 0 | |
| Monte Cristi | 16 | 10 | 2 | 2 | 1 | 1 | 0 | 0 | 0 | 0 | |
| Pedernales | 6 | 6 | 0 | 0 | 0 | 0 | 0 | 0 | 0 | 0 | |
| Peravia | 51 | 39 | 4 | 5 | 3 | 0 | 0 | 0 | 0 | 0 | |
| Puerto Plata | 49 | 40 | 4 | 5 | 0 | 0 | 0 | 0 | 0 | 0 | |
| Hermanas Mirabal | 19 | 15 | 2 | 1 | 1 | 0 | 0 | 0 | 0 | 0 | |
| Samaná | 22 | 17 | 1 | 2 | 2 | 0 | 0 | 0 | 0 | 0 | |
| San Cristóbal | 117 | 80 | 17 | 12 | 2 | 0 | 6 | 0 | 0 | 0 | |
| San Juan | 39 | 28 | 9 | 2 | 0 | 0 | 0 | 0 | 0 | 0 | |
| San Pedro de Macorís | 59 | 45 | 7 | 4 | 2 | 0 | 1 | 0 | 0 | 0 | |
| Sánchez Ramírez | 25 | 16 | 3 | 5 | 1 | 0 | 0 | 0 | 0 | 0 | |

Continuación cuadro 4.11
 REPÚBLICA DOMINICANA: Número de homicidios ocurridos y registrados por lugar o sitio de ocurrencia, según provincia, 2014

| Provincia | Total | Lugar o sitio de ocurrencia | | | | | | | | | |
|--------------------|-------|---|---|--|---|--------------------------------------|--|---|------------|---|--|
| | | Vía pública / parque / interior de vehículo | Vivienda / domicilio o residencia y sus parques | Negocio / comercio / mercado / hostelería / afines y sus parques | Finca / parcela / terreno baldío / cañaveral / solar / afines | Río / cañada / canal / lago / laguna | Cárcel / cuartel / fortaleza / puesto de chequeo | Centros educativos / centros de salud / otras instalaciones de servicio público | Otro lugar | | |
| Santiago | 203 | 158 | 21 | 18 | 1 | 3 | 1 | 0 | 0 | 1 | |
| Santiago Rodríguez | 6 | 4 | 1 | 1 | 0 | 0 | 0 | 0 | 0 | 0 | |
| Valverde | 24 | 16 | 3 | 2 | 3 | 0 | 0 | 0 | 0 | 0 | |
| Monseñor Nouel | 30 | 23 | 2 | 4 | 1 | 0 | 0 | 0 | 0 | 0 | |
| Monte Plata | 29 | 20 | 3 | 2 | 3 | 1 | 0 | 0 | 0 | 0 | |
| Hato Mayor | 12 | 9 | 1 | 2 | 0 | 0 | 0 | 0 | 0 | 0 | |
| San José de Ocoa | 10 | 10 | 0 | 0 | 0 | 0 | 0 | 0 | 0 | 0 | |
| Santo Domingo | 434 | 328 | 54 | 44 | 3 | 0 | 5 | 0 | 0 | 0 | |

Cifras preliminares

Fuente: Registros administrativos de la Oficina de Estadística y Cartografía de la Policía Nacional

Cuadro 4.12 REPÚBLICA DOMINICANA: Número de homicidios ocurridos y registrados por escenario o móvil detallado, según provincia, 2014

| Provincia | Total | Escenario o móvil detallado | | | | | | | | | | | Otras acciones de las fuerzas de seguridad pública | 216 | 275 |
|------------------------|--------------|---|----------------|-----------------------------|---------------------------|-------------------------------|------------------------|--|--|---------------------------|------------|---|--|------------|-----|
| | | Conflicto familiar, violencia intrafamiliar y de género | Riña o disputa | Violación o agresión sexual | Protesta social o reclamo | Otro motivo social o político | Robo, atraco o despojo | Enfrentamiento por droga, puntos de droga o territorio | Otro motivo vinculado a la obtención de ganancias ilícitas | Problemas de salud mental | Accidental | Fuga / escape / motín en centro penitenciario | | | |
| Total | 1,808 | 201 | 601 | 6 | 4 | 7 | 379 | 55 | 13 | 7 | 38 | 6 | 216 | 275 | |
| Distrito Nacional | 181 | 18 | 63 | 0 | 0 | 0 | 42 | 8 | 2 | 0 | 2 | 0 | 15 | 31 | |
| Azua | 25 | 2 | 14 | 0 | 1 | 0 | 3 | 0 | 0 | 0 | 2 | 0 | 1 | 2 | |
| Baoruco | 23 | 0 | 10 | 1 | 0 | 0 | 0 | 1 | 0 | 0 | 1 | 0 | 6 | 4 | |
| Barahona | 42 | 3 | 24 | 0 | 0 | 2 | 2 | 1 | 0 | 0 | 2 | 0 | 4 | 4 | |
| Dajabón | 11 | 4 | 1 | 0 | 0 | 0 | 2 | 0 | 0 | 0 | 0 | 0 | 1 | 3 | |
| Duarte | 70 | 6 | 25 | 0 | 1 | 0 | 15 | 3 | 0 | 0 | 0 | 0 | 10 | 10 | |
| Elias Piña | 11 | 1 | 7 | 0 | 0 | 0 | 1 | 0 | 0 | 0 | 0 | 0 | 2 | 0 | |
| El Seibo | 19 | 3 | 8 | 0 | 0 | 0 | 4 | 0 | 0 | 0 | 0 | 0 | 0 | 4 | |
| Españat | 52 | 4 | 12 | 0 | 0 | 0 | 16 | 2 | 0 | 0 | 1 | 0 | 5 | 12 | |
| Independencia | 19 | 2 | 7 | 0 | 0 | 0 | 3 | 0 | 0 | 3 | 1 | 0 | 1 | 2 | |
| La Altagracia | 67 | 17 | 23 | 0 | 0 | 0 | 13 | 0 | 0 | 0 | 0 | 0 | 7 | 7 | |
| La Romana | 43 | 8 | 13 | 0 | 0 | 0 | 7 | 4 | 1 | 0 | 1 | 0 | 1 | 8 | |
| La Vega | 69 | 8 | 25 | 0 | 0 | 0 | 11 | 2 | 0 | 0 | 3 | 0 | 13 | 7 | |
| María Trinidad Sánchez | 25 | 2 | 8 | 0 | 0 | 0 | 2 | 1 | 1 | 0 | 1 | 0 | 6 | 4 | |
| Monte Cristi | 16 | 3 | 6 | 0 | 0 | 0 | 2 | 1 | 0 | 1 | 0 | 0 | 0 | 3 | |
| Pedernales | 6 | 1 | 4 | 0 | 0 | 0 | 0 | 0 | 0 | 0 | 0 | 0 | 1 | 0 | |
| Peravia | 51 | 5 | 20 | 0 | 0 | 1 | 10 | 1 | 0 | 0 | 1 | 0 | 8 | 5 | |
| Puerto Plata | 49 | 6 | 15 | 0 | 0 | 0 | 6 | 0 | 1 | 0 | 2 | 0 | 8 | 11 | |
| Hermanas Mirabal | 19 | 6 | 3 | 0 | 0 | 0 | 3 | 0 | 0 | 0 | 2 | 0 | 1 | 4 | |
| Samaná | 22 | 1 | 12 | 1 | 0 | 0 | 4 | 0 | 0 | 0 | 0 | 0 | 2 | 2 | |
| San Cristóbal | 117 | 14 | 37 | 1 | 0 | 1 | 30 | 0 | 0 | 0 | 4 | 6 | 15 | 9 | |
| San Juan | 39 | 4 | 22 | 0 | 0 | 0 | 9 | 0 | 1 | 0 | 1 | 0 | 2 | 0 | |
| San Pedro de Macorís | 59 | 13 | 16 | 0 | 0 | 1 | 7 | 0 | 0 | 0 | 3 | 0 | 8 | 11 | |

Continuación Cuadro 4.12
 REPÚBLICA DOMINICANA: Número de homicidios ocurridos y registrados por escenario o móvil detallado, según provincia, 2014

| Provincia | Total | Escenario o móvil detallado | | | | | | | | | | | | | | |
|--------------------|-------|---|----------------|-----------------------------|---------------------------|-------------------------------|------------------------|--|--|---------------------------|------------|---|--|-------------|----|----|
| | | Conflicto familiar, violencia intrafamiliar y de género | Riña o disputa | Violación o agresión sexual | Protesta o reclamo social | Otro motivo social o político | Robo, atraco o despojo | Enfrentamiento por droga, puntos de droga o territorio | Otro motivo vinculado a la obtención de ganancias ilícitas | Problemas de salud mental | Accidental | Fuga / escape / motín en centro penitenciario | Otras acciones de las fuerzas de seguridad pública | Desconocido | | |
| Sánchez Ramírez | 25 | 1 | 7 | 1 | 0 | 0 | 3 | 0 | 0 | 0 | 0 | 0 | 1 | 0 | 8 | 4 |
| Santiago Rodríguez | 203 | 22 | 41 | 0 | 0 | 0 | 38 | 14 | 3 | 0 | 0 | 2 | 0 | 0 | 38 | 45 |
| Valverde | 6 | 1 | 2 | 0 | 0 | 0 | 3 | 0 | 0 | 0 | 0 | 0 | 0 | 0 | 0 | 0 |
| Monseñor Nouel | 24 | 2 | 8 | 0 | 1 | 0 | 6 | 0 | 0 | 0 | 0 | 0 | 0 | 0 | 0 | 7 |
| Monte Plata | 30 | 1 | 7 | 1 | 1 | 0 | 3 | 3 | 1 | 0 | 0 | 1 | 1 | 0 | 1 | 11 |
| Hato Mayor | 29 | 4 | 8 | 0 | 0 | 0 | 7 | 0 | 1 | 0 | 0 | 1 | 1 | 0 | 4 | 4 |
| San José de Ocoa | 12 | 3 | 6 | 0 | 0 | 0 | 1 | 0 | 0 | 0 | 0 | 0 | 0 | 0 | 2 | 0 |
| Santo Domingo | 10 | 1 | 4 | 0 | 0 | 0 | 3 | 0 | 0 | 0 | 0 | 1 | 1 | 0 | 0 | 1 |
| | 434 | 35 | 143 | 1 | 0 | 2 | 123 | 14 | 2 | 3 | 5 | 3 | 5 | 0 | 46 | 60 |

Cifras preliminares

Fuente: Registros administrativos de la Oficina de Estadística y Cartografía de la Policía Nacional

Cuadro 4.13

REPÚBLICA DOMINICANA: Número de homicidios ocurridos y registrados por escenario o móvil general, según provincia, 2014

| Provincia | Total | Escenario o móvil general | | | | |
|------------------------|--------------|-----------------------------|------------------|------------------------------------|-------------------|-------------|
| | | Violencia social o política | Ganancia ilícita | Acción de las fuerzas de seguridad | Móvil no homicida | Desconocido |
| Total | 1,808 | 819 | 447 | 222 | 45 | 275 |
| Distrito Nacional | 181 | 81 | 52 | 15 | 2 | 31 |
| Azua | 25 | 17 | 3 | 1 | 2 | 2 |
| Baoruco | 23 | 11 | 1 | 6 | 1 | 4 |
| Barahona | 42 | 29 | 3 | 4 | 2 | 4 |
| Dajabón | 11 | 5 | 2 | 1 | 0 | 3 |
| Duarte | 70 | 32 | 18 | 10 | 0 | 10 |
| Elías Piña | 11 | 8 | 1 | 2 | 0 | 0 |
| El Seibo | 19 | 11 | 4 | 0 | 0 | 4 |
| Españillat | 52 | 16 | 18 | 5 | 1 | 12 |
| Independencia | 19 | 9 | 3 | 1 | 4 | 2 |
| La Altagracia | 67 | 40 | 13 | 7 | 0 | 7 |
| La Romana | 43 | 21 | 12 | 1 | 1 | 8 |
| La Vega | 69 | 33 | 13 | 13 | 3 | 7 |
| María Trinidad Sánchez | 25 | 10 | 4 | 6 | 1 | 4 |
| Monte Cristi | 16 | 9 | 3 | 0 | 1 | 3 |
| Pedernales | 6 | 5 | 0 | 1 | 0 | 0 |
| Peravia | 51 | 26 | 11 | 8 | 1 | 5 |
| Puerto Plata | 49 | 21 | 7 | 8 | 2 | 11 |
| Hermanas Mirabal | 19 | 9 | 3 | 1 | 2 | 4 |
| Samaná | 22 | 14 | 4 | 2 | 0 | 2 |
| San Cristóbal | 117 | 53 | 30 | 21 | 4 | 9 |
| San Juan | 39 | 26 | 10 | 2 | 1 | 0 |
| San Pedro de Macorís | 59 | 30 | 7 | 8 | 3 | 11 |
| Sánchez Ramírez | 25 | 9 | 3 | 8 | 1 | 4 |
| Santiago | 203 | 63 | 55 | 38 | 2 | 45 |
| Santiago Rodríguez | 6 | 3 | 3 | 0 | 0 | 0 |
| Valverde | 24 | 11 | 6 | 0 | 0 | 7 |
| Monseñor Nouel | 30 | 10 | 7 | 1 | 1 | 11 |
| Monte Plata | 29 | 12 | 8 | 4 | 1 | 4 |
| Hato Mayor | 12 | 9 | 1 | 2 | 0 | 0 |
| San José de Ocoa | 10 | 5 | 3 | 0 | 1 | 1 |
| Santo Domingo | 434 | 181 | 139 | 46 | 8 | 60 |

Cifras preliminares

Fuente: Registros administrativos de la Oficina de Estadística y Cartografía de la Policía Nacional

Cuadro 4.14
 REPÚBLICA DOMINICANA: Número de homicidios ocurridos y registrados por medio o método empleado, según provincia, 2014

| Provincia | Total | Medio o método empleado | | | | | | | | | |
|------------------------|--------------|-------------------------|------------------------------------|--------------------|------------------------|---------------------------|--|------------------------------------|------------------------------------|------------|-----------------|
| | | Arma de fuego | Arma blanca u objeto cortopunzante | Objeto contundente | Atropello con vehículo | Sustancia tóxica / veneno | Estrangulamiento / asfixia respiratoria mecánica | Asfixia respiratoria por inmersión | Fuego, vapores y objetos calientes | Otro medio | Sin información |
| Total | 1,808 | 1,130 | 488 | 134 | 1 | 1 | 25 | 4 | 9 | 13 | 3 |
| Distrito Nacional | 181 | 138 | 31 | 10 | 1 | 0 | 1 | 0 | 0 | 0 | 0 |
| Azua | 25 | 9 | 11 | 3 | 0 | 0 | 0 | 0 | 0 | 2 | 0 |
| Baoruco | 23 | 13 | 7 | 1 | 0 | 0 | 0 | 0 | 0 | 2 | 0 |
| Barahona | 42 | 31 | 8 | 1 | 0 | 0 | 0 | 0 | 1 | 1 | 0 |
| Dajabón | 11 | 4 | 5 | 2 | 0 | 0 | 0 | 0 | 0 | 0 | 0 |
| Duarte | 70 | 49 | 14 | 6 | 0 | 0 | 0 | 0 | 0 | 1 | 0 |
| Elías Piña | 11 | 5 | 6 | 0 | 0 | 0 | 0 | 0 | 0 | 0 | 0 |
| El Seibo | 19 | 9 | 9 | 1 | 0 | 0 | 0 | 0 | 0 | 0 | 0 |
| Españillat | 52 | 40 | 8 | 1 | 0 | 0 | 3 | 0 | 0 | 0 | 0 |
| Independencia | 19 | 7 | 8 | 4 | 0 | 0 | 0 | 0 | 0 | 0 | 0 |
| La Altagracia | 67 | 24 | 32 | 7 | 0 | 0 | 3 | 0 | 1 | 0 | 0 |
| La Romana | 43 | 24 | 15 | 2 | 0 | 0 | 1 | 0 | 0 | 1 | 0 |
| La Vega | 69 | 41 | 22 | 3 | 0 | 0 | 1 | 0 | 2 | 0 | 0 |
| María Trinidad Sánchez | 25 | 19 | 6 | 0 | 0 | 0 | 0 | 0 | 0 | 0 | 0 |
| Monte Cristi | 16 | 4 | 8 | 2 | 0 | 0 | 1 | 1 | 0 | 0 | 0 |
| Pedernales | 6 | 2 | 2 | 2 | 0 | 0 | 0 | 0 | 0 | 0 | 0 |
| Peravia | 51 | 35 | 13 | 1 | 0 | 0 | 0 | 0 | 1 | 1 | 0 |
| Puerto Plata | 49 | 28 | 13 | 4 | 0 | 1 | 0 | 1 | 1 | 0 | 1 |
| Hermanas Mirabal | 19 | 15 | 4 | 0 | 0 | 0 | 0 | 0 | 0 | 0 | 0 |
| Samaná | 22 | 15 | 5 | 2 | 0 | 0 | 0 | 0 | 0 | 0 | 0 |
| San Cristóbal | 117 | 74 | 28 | 10 | 0 | 0 | 1 | 0 | 1 | 2 | 1 |
| San Juan | 39 | 13 | 21 | 3 | 0 | 0 | 2 | 0 | 0 | 0 | 0 |
| San Pedro de Macorís | 59 | 33 | 18 | 5 | 0 | 0 | 1 | 1 | 0 | 1 | 0 |
| Sánchez Ramírez | 25 | 17 | 4 | 4 | 0 | 0 | 0 | 0 | 0 | 0 | 0 |
| Santiago | 203 | 140 | 46 | 11 | 0 | 0 | 4 | 0 | 1 | 0 | 1 |
| Santiago Rodríguez | 6 | 1 | 2 | 3 | 0 | 0 | 0 | 0 | 0 | 0 | 0 |

Continuación cuadro 4.14
 REPÚBLICA DOMINICANA: Número de homicidios ocurridos y registrados por medio o método empleado, según provincia, 2014

| Provincia | Total | Medio o método empleado | | | | | | | | | | |
|------------------|-------|-------------------------|------------------------------------|--------------------|------------------------|---------------------------|--|------------------------------------|------------------------------------|------------|-----------------|---|
| | | Arma de fuego | Arma blanca u objeto cortopunzante | Objeto contundente | Atropello con vehículo | Sustancia tóxica / veneno | Estrangulamiento / asfixia respiratoria mecánica | Asfixia respiratoria por inmersión | Fuego, vapores y objetos calientes | Otro medio | Sin información | |
| Valverde | 24 | 11 | 9 | 3 | 0 | 0 | 1 | 0 | 0 | 0 | 0 | 0 |
| Monseñor Nouel | 30 | 15 | 9 | 3 | 0 | 0 | 2 | 0 | 1 | 0 | 0 | 0 |
| Monte Plata | 29 | 19 | 7 | 2 | 0 | 0 | 1 | 0 | 0 | 0 | 0 | 0 |
| Hato Mayor | 12 | 5 | 7 | 0 | 0 | 0 | 0 | 0 | 0 | 0 | 0 | 0 |
| San José de Ocoa | 10 | 2 | 5 | 3 | 0 | 0 | 0 | 0 | 0 | 0 | 0 | 0 |
| Santo Domingo | 434 | 288 | 105 | 35 | 0 | 0 | 3 | 1 | 0 | 0 | 2 | 0 |

Cifras preliminares

Fuente: Registros administrativos de la Oficina de Estadística y Cartografía de la Policía Nacional

Cuadro 4.15
 REPÚBLICA DOMINICANA: Número de homicidios ocurridos y registrados en el Distrito Nacional por escenario o móvil detallado, según barrio, 2014

| Barrio | Total | Escenario o móvil detallado | | | | | | | |
|-----------------------|------------|---|----------------|------------------------|--|--|------------|--|-------------|
| | | Conflicto familiar, violencia intrafamiliar y de género | Riña o disputa | Robo, atraco o despojo | Enfrentamiento por droga, puntos de droga o territorio | Otro motivo vinculado a la obtención de ganancias ilícitas | Accidental | Otras acciones de las fuerzas de seguridad pública | Desconocido |
| Total | 181 | 18 | 63 | 42 | 8 | 2 | 2 | 15 | 31 |
| Los Perales | 2 | 0 | 1 | 1 | 0 | 0 | 0 | 0 | 0 |
| Palma Real | 3 | 0 | 0 | 2 | 1 | 0 | 0 | 0 | 0 |
| Altos de Arroyo Hondo | 2 | 0 | 0 | 0 | 0 | 0 | 0 | 0 | 2 |
| Los Ríos | 7 | 0 | 2 | 1 | 2 | 0 | 0 | 0 | 2 |
| Honduras del Oeste | 2 | 0 | 0 | 2 | 0 | 0 | 0 | 0 | 0 |
| Renacimiento | 1 | 0 | 0 | 1 | 0 | 0 | 0 | 0 | 0 |
| San Jerónimo | 1 | 0 | 0 | 0 | 0 | 0 | 0 | 1 | 0 |
| Los Jardines | 1 | 0 | 1 | 0 | 0 | 0 | 0 | 0 | 0 |
| Nuevo Arroyo Hondo | 5 | 1 | 1 | 2 | 1 | 0 | 0 | 0 | 0 |
| Julietta Morales | 2 | 0 | 1 | 1 | 0 | 0 | 0 | 0 | 0 |
| Los Prados | 1 | 0 | 0 | 1 | 0 | 0 | 0 | 0 | 0 |
| Mirador Norte | 1 | 0 | 0 | 0 | 0 | 0 | 0 | 0 | 1 |
| Buenos Aires Mirador | 3 | 0 | 1 | 1 | 0 | 0 | 0 | 1 | 0 |
| Miramar | 2 | 1 | 1 | 0 | 0 | 0 | 0 | 0 | 0 |

REPÚBLICA DOMINICANA: Número de homicidios ocurridos y registrados en el Distrito Nacional por escenario o móvil detallado, según barrio, 2014

Continuación cuadro 4.15

| Barrio | Total | Escenario o móvil detallado | | | | | | | | | |
|--------------------------|-------|---|----------------|------------------------|--|--|------------|--|-------------|---|---|
| | | Conflicto familiar, violencia intrafamiliar y de género | Riña o disputa | Robo, atraco o despojo | Enfrentamiento por droga, puntos de droga o territorio | Otro motivo vinculado a la obtención de ganancias ilícitas | Accidental | Otras acciones de las fuerzas de seguridad pública | Desconocido | | |
| Tropical Metaldom | 2 | 0 | 2 | 0 | 0 | 0 | 0 | 0 | 0 | 0 | 0 |
| Bella Vista | 3 | 0 | 1 | 2 | 0 | 0 | 0 | 0 | 0 | 0 | 0 |
| Quisqueya | 1 | 0 | 0 | 0 | 0 | 1 | 0 | 0 | 0 | 0 | 0 |
| Piantini | 1 | 0 | 0 | 1 | 0 | 0 | 0 | 0 | 0 | 0 | 0 |
| La Julia | 1 | 1 | 0 | 0 | 0 | 0 | 0 | 0 | 0 | 0 | 0 |
| Nuestra Señora de La Paz | 1 | 0 | 0 | 0 | 1 | 0 | 0 | 0 | 0 | 0 | 0 |
| 30 de Mayo | 1 | 1 | 0 | 0 | 0 | 0 | 0 | 0 | 0 | 0 | 0 |
| Cacique | 1 | 0 | 0 | 1 | 0 | 0 | 0 | 0 | 0 | 0 | 0 |
| Mata Hambre | 1 | 0 | 0 | 0 | 0 | 0 | 0 | 0 | 0 | 0 | 1 |
| La Fe | 1 | 1 | 0 | 0 | 0 | 0 | 0 | 0 | 0 | 0 | 0 |
| Cristo Rey | 14 | 4 | 5 | 3 | 0 | 0 | 0 | 0 | 0 | 0 | 2 |
| La Zurza | 6 | 1 | 2 | 2 | 0 | 0 | 0 | 0 | 0 | 0 | 1 |
| Villas Agrícolas | 10 | 0 | 6 | 1 | 0 | 0 | 0 | 0 | 1 | 1 | 1 |
| Villa Juana | 8 | 1 | 3 | 2 | 0 | 0 | 0 | 0 | 0 | 0 | 2 |
| Gascue | 3 | 0 | 0 | 2 | 0 | 0 | 0 | 0 | 0 | 0 | 0 |
| San Carlos | 3 | 0 | 2 | 1 | 0 | 0 | 0 | 0 | 0 | 0 | 0 |
| Villa Consuelo | 6 | 1 | 2 | 0 | 1 | 0 | 0 | 0 | 0 | 0 | 2 |
| Ensanche Luperón | 6 | 0 | 0 | 1 | 0 | 1 | 0 | 0 | 0 | 0 | 4 |
| Ensanche Capotillo | 17 | 0 | 7 | 2 | 1 | 0 | 0 | 0 | 0 | 3 | 4 |
| Simón Bolívar | 2 | 0 | 1 | 1 | 0 | 0 | 0 | 0 | 0 | 0 | 0 |
| 24 de Abril | 2 | 0 | 1 | 0 | 0 | 0 | 0 | 0 | 0 | 0 | 1 |
| Ensanche Espaillat | 5 | 1 | 1 | 2 | 0 | 0 | 0 | 0 | 0 | 1 | 0 |
| María Auxiliadora | 17 | 0 | 9 | 2 | 1 | 0 | 0 | 0 | 0 | 5 | 0 |
| Mejoramiento Social | 4 | 0 | 2 | 1 | 0 | 0 | 0 | 0 | 0 | 1 | 0 |
| Villa Francisca | 10 | 1 | 4 | 3 | 0 | 0 | 0 | 0 | 0 | 0 | 2 |
| Ciudad Colonial | 1 | 0 | 1 | 0 | 0 | 0 | 0 | 0 | 0 | 0 | 0 |
| Domingo Savio | 12 | 3 | 2 | 2 | 0 | 0 | 0 | 0 | 1 | 1 | 3 |
| Gualey | 8 | 1 | 4 | 0 | 0 | 0 | 0 | 0 | 0 | 0 | 3 |
| Sin información | 1 | 0 | 0 | 1 | 0 | 0 | 0 | 0 | 0 | 0 | 0 |

Cifras preliminares

Fuente: Registros administrativos de la Oficina de Estadística y Cartografía de la Policía Nacional

Cuadro 4.16

REPÚBLICA DOMINICANA: Número de homicidios ocurridos y registrados en el Distrito Nacional por escenario o móvil general, según barrio, 2014

| Barrio | Total | Escenario o móvil general | | | | |
|--------------------------|------------|-----------------------------|------------------|------------------------------------|-------------------|-------------|
| | | Violencia social o política | Ganancia ilícita | Acción de las fuerzas de seguridad | Móvil no homicida | Desconocido |
| Total | 181 | 81 | 52 | 15 | 2 | 31 |
| Los Peralejos | 2 | 1 | 1 | 0 | 0 | 0 |
| Palma Real | 3 | 0 | 3 | 0 | 0 | 0 |
| Altos de Arroyo Hondo | 2 | 0 | 0 | 0 | 0 | 2 |
| Los Ríos | 7 | 2 | 3 | 0 | 0 | 2 |
| Honduras del Oeste | 2 | 0 | 2 | 0 | 0 | 0 |
| Renacimiento | 1 | 0 | 1 | 0 | 0 | 0 |
| San Jerónimo | 1 | 0 | 0 | 1 | 0 | 0 |
| Los Jardines | 1 | 1 | 0 | 0 | 0 | 0 |
| Nuevo Arroyo Hondo | 5 | 2 | 3 | 0 | 0 | 0 |
| Julieta Morales | 2 | 1 | 1 | 0 | 0 | 0 |
| Los Prados | 1 | 0 | 1 | 0 | 0 | 0 |
| Mirador Norte | 1 | 0 | 0 | 0 | 0 | 1 |
| Buenos Aires Mirador | 3 | 1 | 1 | 1 | 0 | 0 |
| Miramar | 2 | 2 | 0 | 0 | 0 | 0 |
| Tropical Metaldom | 2 | 2 | 0 | 0 | 0 | 0 |
| Bella Vista | 3 | 1 | 2 | 0 | 0 | 0 |
| Quisqueya | 1 | 0 | 1 | 0 | 0 | 0 |
| Piantini | 1 | 0 | 1 | 0 | 0 | 0 |
| La Julia | 1 | 1 | 0 | 0 | 0 | 0 |
| Nuestra Señora de La Paz | 1 | 0 | 1 | 0 | 0 | 0 |
| 30 de Mayo | 1 | 1 | 0 | 0 | 0 | 0 |
| Cacique | 1 | 0 | 1 | 0 | 0 | 0 |
| Mata Hambre | 1 | 0 | 0 | 0 | 0 | 1 |
| La Fe | 1 | 1 | 0 | 0 | 0 | 0 |
| Cristo Rey | 14 | 9 | 3 | 0 | 0 | 2 |
| La Zurza | 6 | 3 | 2 | 0 | 0 | 1 |
| Villas Agrícolas | 10 | 6 | 1 | 1 | 1 | 1 |
| Villa Juana | 8 | 4 | 2 | 0 | 0 | 2 |
| Gascue | 3 | 0 | 2 | 1 | 0 | 0 |
| San Carlos | 3 | 2 | 1 | 0 | 0 | 0 |
| Villa Consuelo | 6 | 3 | 1 | 0 | 0 | 2 |
| Ensanche Luperón | 6 | 0 | 2 | 0 | 0 | 4 |
| Ensanche Capotillo | 17 | 7 | 3 | 3 | 0 | 4 |
| Simón Bolívar | 2 | 1 | 1 | 0 | 0 | 0 |
| 24 de Abril | 2 | 1 | 0 | 0 | 0 | 1 |
| Ensanche Espaillat | 5 | 2 | 2 | 1 | 0 | 0 |
| María Auxiliadora | 17 | 9 | 3 | 5 | 0 | 0 |
| Mejoramiento Social | 4 | 2 | 1 | 1 | 0 | 0 |
| Villa Francisca | 10 | 5 | 3 | 0 | 0 | 2 |
| Ciudad Colonial | 1 | 1 | 0 | 0 | 0 | 0 |
| Domingo Savio | 12 | 5 | 2 | 1 | 1 | 3 |
| Gualey | 8 | 5 | 0 | 0 | 0 | 3 |
| Sin información | 1 | 0 | 1 | 0 | 0 | 0 |

Cifras preliminares

Fuente: Registros administrativos de la Oficina de Estadística y Cartografía de la Policía Nacional

Cuadro 4.17

REPÚBLICA DOMINICANA: Número de homicidios ocurridos y registrados en el Distrito Nacional por medio o método empleado, según barrio, 2014

| Barrio | Total | Medio o método empleado | | | | |
|--------------------------|------------|-------------------------|------------------------------------|--------------------|------------------------|--|
| | | Arma de fuego | Arma blanca u objeto cortopunzante | Objeto contundente | Atropello con vehículo | Estrangulamiento / asfixia respiratoria mecánica |
| Total | 181 | 138 | 31 | 10 | 1 | 1 |
| Los Peralejos | 2 | 1 | 1 | 0 | 0 | 0 |
| Palma Real | 3 | 3 | 0 | 0 | 0 | 0 |
| Altos de Arroyo Hondo | 2 | 1 | 0 | 1 | 0 | 0 |
| Los Ríos | 7 | 6 | 1 | 0 | 0 | 0 |
| Honduras del Oeste | 2 | 2 | 0 | 0 | 0 | 0 |
| Renacimiento | 1 | 0 | 0 | 1 | 0 | 0 |
| San Jerónimo | 1 | 1 | 0 | 0 | 0 | 0 |
| Los Jardines | 1 | 0 | 1 | 0 | 0 | 0 |
| Nuevo Arroyo Hondo | 5 | 5 | 0 | 0 | 0 | 0 |
| Julieta Morales | 2 | 1 | 1 | 0 | 0 | 0 |
| Los Prados | 1 | 1 | 0 | 0 | 0 | 0 |
| Mirador Norte | 1 | 1 | 0 | 0 | 0 | 0 |
| Buenos Aires Mirador | 3 | 3 | 0 | 0 | 0 | 0 |
| Miramar | 2 | 2 | 0 | 0 | 0 | 0 |
| Tropical Metaldom | 2 | 2 | 0 | 0 | 0 | 0 |
| Bella Vista | 3 | 2 | 0 | 1 | 0 | 0 |
| Quisqueya | 1 | 1 | 0 | 0 | 0 | 0 |
| Piantini | 1 | 1 | 0 | 0 | 0 | 0 |
| La Julia | 1 | 0 | 1 | 0 | 0 | 0 |
| Nuestra Señora de La Paz | 1 | 1 | 0 | 0 | 0 | 0 |
| 30 de Mayo | 1 | 1 | 0 | 0 | 0 | 0 |
| Cacique | 1 | 0 | 0 | 0 | 0 | 1 |
| Mata Hambre | 1 | 1 | 0 | 0 | 0 | 0 |
| La Fe | 1 | 0 | 1 | 0 | 0 | 0 |
| Cristo Rey | 14 | 10 | 4 | 0 | 0 | 0 |
| La Zurza | 6 | 5 | 1 | 0 | 0 | 0 |
| Villas Agrícolas | 10 | 8 | 2 | 0 | 0 | 0 |
| Villa Juana | 8 | 5 | 2 | 1 | 0 | 0 |
| Gascue | 3 | 1 | 0 | 1 | 1 | 0 |
| San Carlos | 3 | 1 | 1 | 1 | 0 | 0 |
| Villa Consuelo | 6 | 5 | 1 | 0 | 0 | 0 |
| Ensanche Luperón | 6 | 4 | 1 | 1 | 0 | 0 |
| Ensanche Capotillo | 17 | 15 | 2 | 0 | 0 | 0 |
| Simón Bolívar | 2 | 1 | 1 | 0 | 0 | 0 |
| 24 de Abril | 2 | 1 | 1 | 0 | 0 | 0 |
| Ensanche Espaillat | 5 | 4 | 1 | 0 | 0 | 0 |
| María Auxiliadora | 17 | 15 | 2 | 0 | 0 | 0 |
| Mejoramiento Social | 4 | 3 | 1 | 0 | 0 | 0 |
| Villa Francisca | 10 | 6 | 2 | 2 | 0 | 0 |
| Ciudad Colonial | 1 | 0 | 1 | 0 | 0 | 0 |
| Domingo Savio | 12 | 9 | 2 | 1 | 0 | 0 |
| Gualey | 8 | 8 | 0 | 0 | 0 | 0 |
| Sin información | 1 | 1 | 0 | 0 | 0 | 0 |

Cifras preliminares

Fuente: Registros administrativos de la Oficina de Estadística y Cartografía de la Policía Nacional

Cuadro 4.18

REPÚBLICA DOMINICANA: Número de homicidios ocurridos y registrados en la provincia Santo Domingo por medio empleado, según municipio, distrito municipal y barrio, 2014

| Municipio/Distrito Municipal / Barrio | Total | Medio empleado | | | | | |
|---------------------------------------|------------|----------------|------------------------------------|--------------------|--|------------------------------------|------------|
| | | Arma de fuego | Arma blanca u objeto cortopunzante | Objeto contundente | Estrangulamiento / asfixia respiratoria mecánica | Asfixia respiratoria por inmersión | Otro medio |
| Total | 434 | 288 | 105 | 35 | 3 | 1 | 2 |
| Santo Domingo Este (MG) | 149 | 100 | 35 | 13 | 0 | 0 | 1 |
| Santo Domingo Este | 136 | 91 | 31 | 13 | 0 | 0 | 1 |
| Villa Duarte | 8 | 8 | 0 | 0 | 0 | 0 | 0 |
| Ensanche Ozama | 4 | 3 | 1 | 0 | 0 | 0 | 0 |
| Los Mina Norte | 20 | 9 | 8 | 3 | 0 | 0 | 0 |
| Los Mina Sur | 3 | 0 | 2 | 1 | 0 | 0 | 0 |
| Alma Rosa | 9 | 6 | 2 | 1 | 0 | 0 | 0 |
| Los Tres Brazos-Jardines del Ozama | 10 | 4 | 5 | 1 | 0 | 0 | 0 |
| Faro a Colón | 1 | 1 | 0 | 0 | 0 | 0 | 0 |
| Los Mameyes | 4 | 3 | 1 | 0 | 0 | 0 | 0 |
| Isabelita | 3 | 3 | 0 | 0 | 0 | 0 | 0 |
| Los Tres Ojos | 4 | 3 | 0 | 1 | 0 | 0 | 0 |
| Villa Faro | 8 | 6 | 2 | 0 | 0 | 0 | 0 |
| Mendoza(ZU) | 7 | 4 | 2 | 1 | 0 | 0 | 0 |
| Cancino | 3 | 3 | 0 | 0 | 0 | 0 | 0 |
| Los Trinitarios | 3 | 1 | 1 | 1 | 0 | 0 | 0 |
| El Cachón de La Rubia | 1 | 1 | 0 | 0 | 0 | 0 | 0 |
| Cancino Adentro | 1 | 1 | 0 | 0 | 0 | 0 | 0 |
| El Tamarindo | 4 | 2 | 2 | 0 | 0 | 0 | 0 |
| San José de Mendoza | 1 | 0 | 1 | 0 | 0 | 0 | 0 |
| Juan López | 2 | 1 | 1 | 0 | 0 | 0 | 0 |
| Hainamosa | 15 | 13 | 0 | 2 | 0 | 0 | 0 |
| El Almirante | 10 | 10 | 0 | 0 | 0 | 0 | 0 |
| Los Frailes | 3 | 1 | 1 | 1 | 0 | 0 | 0 |
| Las Canas | 3 | 0 | 2 | 1 | 0 | 0 | 0 |
| Mendoza (ZR) | 1 | 1 | 0 | 0 | 0 | 0 | 0 |
| La Ureña | 3 | 3 | 0 | 0 | 0 | 0 | 0 |
| La Ciénaga | 1 | 0 | 0 | 0 | 0 | 0 | 1 |
| Sin información | 4 | 4 | 0 | 0 | 0 | 0 | 0 |
| San Luis (DM) | 13 | 9 | 4 | 0 | 0 | 0 | 0 |
| San Luis | 8 | 5 | 3 | 0 | 0 | 0 | 0 |
| San Isidro | 5 | 4 | 1 | 0 | 0 | 0 | 0 |

Continuación cuadro 4.18

REPÚBLICA DOMINICANA: Número de homicidios ocurridos y registrados en la provincia Santo Domingo por medio empleado, según municipio, distrito municipal y barrio, 2014

| Municipio/Distrito Municipal / Barrio | Total | Medio empleado | | | | | |
|---------------------------------------|------------|----------------|------------------------------------|--------------------|--|------------------------------------|------------|
| | | Arma de fuego | Arma blanca u objeto cortopunzante | Objeto contundente | Estrangulamiento / asfixia respiratoria mecánica | Asfixia respiratoria por inmersión | Otro medio |
| Santo Domingo Oeste (MG) | 61 | 38 | 15 | 6 | 1 | 1 | 0 |
| Santo Domingo Oeste | 61 | 38 | 15 | 6 | 1 | 1 | 0 |
| La Altagracia | 5 | 3 | 2 | 0 | 0 | 0 | 0 |
| Engombe | 3 | 1 | 1 | 1 | 0 | 0 | 0 |
| La Rosa | 1 | 0 | 1 | 0 | 0 | 0 | 0 |
| Las Caobas | 13 | 9 | 3 | 1 | 0 | 0 | 0 |
| Alameda | 1 | 1 | 0 | 0 | 0 | 0 | 0 |
| Buenos Aires de Herrera | 4 | 2 | 1 | 1 | 0 | 0 | 0 |
| Herrera | 10 | 4 | 3 | 2 | 0 | 1 | 0 |
| Zona Industrial Herrera | 2 | 2 | 0 | 0 | 0 | 0 | 0 |
| Juan Pablo Duarte | 3 | 3 | 0 | 0 | 0 | 0 | 0 |
| San Miguel | 1 | 0 | 0 | 0 | 1 | 0 | 0 |
| Bayona | 5 | 5 | 0 | 0 | 0 | 0 | 0 |
| Manoguayabo (ZU) | 5 | 2 | 2 | 1 | 0 | 0 | 0 |
| Manoguayabo (ZR) | 7 | 5 | 2 | 0 | 0 | 0 | 0 |
| Sin información | 1 | 1 | 0 | 0 | 0 | 0 | 0 |
| Santo Domingo Norte (MG) | 117 | 79 | 28 | 7 | 2 | 0 | 1 |
| Santo Domingo Norte | 98 | 70 | 22 | 4 | 1 | 0 | 1 |
| Villa Mella | 30 | 24 | 4 | 1 | 1 | 0 | 0 |
| Santa Cruz | 5 | 4 | 0 | 1 | 0 | 0 | 0 |
| Sabana Perdida | 31 | 24 | 6 | 0 | 0 | 0 | 1 |
| El Edén | 2 | 1 | 1 | 0 | 0 | 0 | 0 |
| Guaricano | 21 | 12 | 9 | 0 | 0 | 0 | 0 |
| San Felipe | 2 | 1 | 1 | 0 | 0 | 0 | 0 |
| Licey | 4 | 4 | 0 | 0 | 0 | 0 | 0 |
| Duquesa | 3 | 0 | 1 | 2 | 0 | 0 | 0 |
| La Victoria (DM) | 19 | 9 | 6 | 3 | 1 | 0 | 0 |
| La Victoria | 12 | 5 | 5 | 1 | 1 | 0 | 0 |
| Mal Nombre | 2 | 1 | 0 | 1 | 0 | 0 | 0 |
| La Virgen | 2 | 1 | 1 | 0 | 0 | 0 | 0 |
| Guanuma | 1 | 1 | 0 | 0 | 0 | 0 | 0 |
| Hacienda Estrella | 2 | 1 | 0 | 1 | 0 | 0 | 0 |
| Boca Chica (MG) | 25 | 16 | 5 | 4 | 0 | 0 | 0 |
| Boca Chica | 15 | 8 | 5 | 2 | 0 | 0 | 0 |
| Boca Chica | 7 | 5 | 2 | 0 | 0 | 0 | 0 |
| Andrés | 8 | 3 | 3 | 2 | 0 | 0 | 0 |
| La Caleta (DM) | 10 | 8 | 0 | 2 | 0 | 0 | 0 |
| La Caleta | 4 | 3 | 0 | 1 | 0 | 0 | 0 |
| El Valiente | 5 | 5 | 0 | 0 | 0 | 0 | 0 |
| Campo Lindo | 1 | 0 | 0 | 1 | 0 | 0 | 0 |

Continuación cuadro 4.18

REPÚBLICA DOMINICANA: Número de homicidios ocurridos y registrados en la provincia Santo Domingo por medio empleado, según municipio, distrito municipal y barrio, 2014

| Municipio/Distrito Municipal / Barrio | Total | Medio empleado | | | | | |
|---------------------------------------|-----------|----------------|------------------------------------|--------------------|--|------------------------------------|------------|
| | | Arma de fuego | Arma blanca u objeto cortopunzante | Objeto contundente | Estrangulamiento / asfixia respiratoria mecánica | Asfixia respiratoria por inmersión | Otro medio |
| San Antonio de Guerra (MG) | 7 | 5 | 2 | 0 | 0 | 0 | 0 |
| San Antonio de Guerra | 7 | 5 | 2 | 0 | 0 | 0 | 0 |
| Guerra Centro | 5 | 4 | 1 | 0 | 0 | 0 | 0 |
| Mata de Palma | 2 | 1 | 1 | 0 | 0 | 0 | 0 |
| Los Alcarrizos (MG) | 52 | 35 | 12 | 5 | 0 | 0 | 0 |
| Los Alcarrizos | 39 | 28 | 9 | 2 | 0 | 0 | 0 |
| Canta La Rana o Barriolandia | 4 | 3 | 1 | 0 | 0 | 0 | 0 |
| Pueblo Nuevo | 4 | 3 | 1 | 0 | 0 | 0 | 0 |
| Los Libertadores | 2 | 2 | 0 | 0 | 0 | 0 | 0 |
| Alto de Chavón | 1 | 1 | 0 | 0 | 0 | 0 | 0 |
| Los Americanos Los Ángeles | 3 | 2 | 1 | 0 | 0 | 0 | 0 |
| Nuevo Amanecer | 2 | 1 | 1 | 0 | 0 | 0 | 0 |
| Nazareno o Manzanero | 1 | 0 | 1 | 0 | 0 | 0 | 0 |
| Lebrón | 1 | 1 | 0 | 0 | 0 | 0 | 0 |
| La Fe | 2 | 2 | 0 | 0 | 0 | 0 | 0 |
| La Piña | 5 | 4 | 1 | 0 | 0 | 0 | 0 |
| La Esperanza | 1 | 0 | 0 | 1 | 0 | 0 | 0 |
| Paraíso | 1 | 1 | 0 | 0 | 0 | 0 | 0 |
| Sin información | 12 | 8 | 3 | 1 | 0 | 0 | 0 |
| Palmarejo (DM) | 4 | 3 | 0 | 1 | 0 | 0 | 0 |
| Palmarejo | 1 | 0 | 0 | 1 | 0 | 0 | 0 |
| Villa Linda | 3 | 3 | 0 | 0 | 0 | 0 | 0 |
| Pantoja (DM) | 9 | 4 | 3 | 2 | 0 | 0 | 0 |
| Pantoja | 7 | 4 | 2 | 1 | 0 | 0 | 0 |
| Villa El Palmar | 1 | 0 | 0 | 1 | 0 | 0 | 0 |
| Villa Morada | 1 | 0 | 1 | 0 | 0 | 0 | 0 |
| Pedro Brand (MG) | 23 | 15 | 8 | 0 | 0 | 0 | 0 |
| Pedro Brand | 18 | 12 | 6 | 0 | 0 | 0 | 0 |
| La Guáyiga (DM) | 1 | 1 | 0 | 0 | 0 | 0 | 0 |
| La Guáyiga | 1 | 1 | 0 | 0 | 0 | 0 | 0 |
| La Cuaba (DM) | 4 | 2 | 2 | 0 | 0 | 0 | 0 |
| La Cuaba | 2 | 2 | 0 | 0 | 0 | 0 | 0 |
| Los Aguacates | 2 | 0 | 2 | 0 | 0 | 0 | 0 |

Cifras preliminares

ZU: Zona urbana

ZR: Zona rural

Fuente: Registros administrativos de la Oficina de Estadística y Cartografía de la Policía Nacional

Cuadro 4.19 REPÚBLICA DOMINICANA: Número de homicidios ocurridos y registrados en la provincia Santo Domingo por escenario o móvil detallado, según municipio, distrito municipal y barrio, 2014

| Municipio/ Distrito Municipal / Barrio | Total | Escenario o móvil detallado | | | | | | | | | | | |
|--|------------|---|-----------------------|-----------------------------|-------------------------------|------------------------|--|--|---------------------------|------------|---|--|-------------|
| | | Conflicto familiar, violencia intrafamiliar y de género | Riña o disputa sexual | Violación o agresión sexual | Otro motivo social o político | Robo, atraco o despojo | Enfrentamiento por droga, puntos de droga o territorio | Otro motivo vinculado a la obtención de ganancias ilícitas | Problemas de salud mental | Accidental | Fuga/ escape/ motín en centro penitenciario | Otras acciones de las fuerzas de seguridad pública | Desconocido |
| Total | 434 | 35 | 142 | 1 | 2 | 123 | 14 | 2 | 3 | 5 | 3 | 45 | 59 |
| Santo Domingo Este (MG) | 149 | 10 | 50 | 1 | 0 | 43 | 5 | 2 | 1 | 2 | 0 | 18 | 17 |
| Santo Domingo Este | 136 | 10 | 44 | 1 | 0 | 39 | 4 | 2 | 1 | 1 | 0 | 17 | 17 |
| Villa Duarte | 8 | 0 | 4 | 0 | 0 | 3 | 0 | 0 | 0 | 0 | 0 | 0 | 1 |
| Ensanche Ozama | 4 | 1 | 0 | 0 | 0 | 3 | 0 | 0 | 0 | 0 | 0 | 0 | 0 |
| Los Mina Norte | 20 | 0 | 10 | 0 | 0 | 6 | 1 | 0 | 0 | 0 | 0 | 2 | 1 |
| Los Mina Sur | 3 | 0 | 2 | 0 | 0 | 0 | 0 | 0 | 0 | 0 | 0 | 0 | 1 |
| Alma Rosa | 9 | 0 | 3 | 0 | 0 | 2 | 0 | 1 | 0 | 0 | 0 | 1 | 2 |
| Los Tres Brazos-Jardines del Ozama | 10 | 2 | 6 | 0 | 0 | 0 | 1 | 0 | 0 | 0 | 0 | 0 | 1 |
| Faro a Colón | 1 | 0 | 0 | 0 | 0 | 1 | 0 | 0 | 0 | 0 | 0 | 0 | 0 |
| Los Mameyes | 4 | 1 | 1 | 0 | 0 | 1 | 0 | 0 | 0 | 0 | 0 | 1 | 0 |
| Isabelita | 3 | 0 | 3 | 0 | 0 | 0 | 0 | 0 | 0 | 0 | 0 | 0 | 0 |
| Los Tres Ojos | 4 | 0 | 0 | 0 | 0 | 2 | 0 | 0 | 0 | 0 | 0 | 0 | 2 |
| Villa Faro | 8 | 0 | 2 | 0 | 0 | 5 | 0 | 0 | 1 | 0 | 0 | 0 | 0 |
| Mendoza (ZU) | 7 | 0 | 3 | 0 | 0 | 3 | 0 | 1 | 0 | 0 | 0 | 0 | 0 |
| Cancino | 3 | 0 | 0 | 0 | 0 | 1 | 0 | 0 | 0 | 0 | 0 | 2 | 0 |
| Los Trinitarios | 3 | 1 | 2 | 0 | 0 | 0 | 0 | 0 | 0 | 0 | 0 | 0 | 0 |
| El Cachón de La Rubia | 1 | 0 | 0 | 0 | 0 | 1 | 0 | 0 | 0 | 0 | 0 | 0 | 0 |
| Cancino Adentro | 1 | 0 | 0 | 0 | 0 | 0 | 0 | 0 | 0 | 0 | 0 | 1 | 0 |
| El Tamarindo | 4 | 1 | 1 | 0 | 0 | 1 | 0 | 0 | 0 | 0 | 0 | 1 | 0 |
| San José de Mendoza | 1 | 0 | 0 | 0 | 0 | 1 | 0 | 0 | 0 | 0 | 0 | 0 | 0 |
| Juan López | 2 | 0 | 0 | 0 | 0 | 0 | 0 | 0 | 0 | 0 | 0 | 0 | 2 |
| Hainamosa | 15 | 2 | 2 | 1 | 0 | 3 | 0 | 0 | 0 | 0 | 0 | 6 | 1 |
| El Almirante | 10 | 1 | 0 | 0 | 0 | 4 | 2 | 0 | 0 | 0 | 0 | 1 | 2 |
| Los Frailes | 3 | 0 | 2 | 0 | 0 | 0 | 0 | 0 | 0 | 0 | 0 | 0 | 1 |
| Las Canas | 3 | 1 | 1 | 0 | 0 | 0 | 0 | 0 | 0 | 0 | 0 | 0 | 1 |
| Mendoza (ZR) | 1 | 0 | 0 | 0 | 0 | 0 | 0 | 0 | 0 | 0 | 0 | 0 | 1 |
| La Ureña | 3 | 0 | 1 | 0 | 0 | 0 | 0 | 0 | 0 | 0 | 0 | 1 | 1 |
| La Ciénaga | 1 | 0 | 0 | 0 | 0 | 0 | 0 | 0 | 0 | 1 | 0 | 0 | 0 |

Continuación cuadro 4.19
 REPÚBLICA DOMINICANA: Número de homicidios ocurridos y registrados en la provincia Santo Domingo por escenario o móvil detallado, según municipio, distrito municipal y barrio, 2014

| Municipio/ Distrito Municipal / Barrio | Escenario o móvil detallado | | | | | | | | | | | | |
|--|-----------------------------|---|----------------|-----------------------------|-------------------------------|------------------------|--|--|---------------------------|------------|---|--|-------------|
| | Total | Conflicto familiar, violencia intrafamiliar y de género | Riña o disputa | Violación o agresión sexual | Otro motivo social o político | Robo, atraco o despojo | Enfrentamiento por droga, puntos de droga o territorio | Otro motivo vinculado a la obtención de ganancias ilícitas | Problemas de salud mental | Accidental | Fuga/ escape/ motín en centro penitenciario | Otras acciones de las fuerzas de seguridad pública | Desconocido |
| Sin información | 4 | 0 | 1 | 0 | 0 | 2 | 0 | 0 | 0 | 0 | 0 | 1 | 0 |
| San Luis (DM) | 13 | 0 | 6 | 0 | 0 | 4 | 1 | 0 | 0 | 1 | 0 | 1 | 0 |
| San Luis | 8 | 0 | 3 | 0 | 0 | 4 | 1 | 0 | 0 | 0 | 0 | 0 | 0 |
| San Isidro | 5 | 0 | 3 | 0 | 0 | 0 | 0 | 0 | 0 | 1 | 0 | 1 | 0 |
| Santo Domingo Oeste (MG) | 61 | 7 | 18 | 0 | 0 | 22 | 2 | 0 | 1 | 1 | 0 | 2 | 8 |
| Santo Domingo Oeste | 61 | 7 | 18 | 0 | 0 | 22 | 2 | 0 | 1 | 1 | 0 | 2 | 8 |
| La Altagracia | 5 | 1 | 1 | 0 | 0 | 0 | 1 | 0 | 0 | 0 | 0 | 1 | 1 |
| Engombe | 3 | 0 | 2 | 0 | 0 | 1 | 0 | 0 | 0 | 0 | 0 | 0 | 0 |
| La Rosa | 1 | 0 | 1 | 0 | 0 | 0 | 0 | 0 | 0 | 0 | 0 | 0 | 0 |
| Las Caobas | 13 | 2 | 3 | 0 | 0 | 6 | 0 | 0 | 0 | 0 | 0 | 0 | 2 |
| Alameda | 1 | 0 | 0 | 0 | 0 | 1 | 0 | 0 | 0 | 0 | 0 | 0 | 0 |
| Buenos Aires de Herrera | 4 | 0 | 1 | 0 | 0 | 3 | 0 | 0 | 0 | 0 | 0 | 0 | 0 |
| Herrera | 10 | 3 | 2 | 0 | 0 | 3 | 0 | 0 | 0 | 0 | 0 | 0 | 2 |
| Zona Industrial Herrera | 2 | 0 | 0 | 0 | 0 | 1 | 0 | 0 | 0 | 0 | 0 | 0 | 1 |
| Juan Pablo Duarte | 3 | 0 | 2 | 0 | 0 | 1 | 0 | 0 | 0 | 0 | 0 | 0 | 0 |
| San Miguel | 1 | 0 | 0 | 0 | 0 | 0 | 0 | 0 | 1 | 0 | 0 | 0 | 0 |
| Bayona | 5 | 0 | 2 | 0 | 0 | 2 | 0 | 0 | 0 | 1 | 0 | 0 | 0 |
| Manoguayabo (ZU) | 5 | 1 | 1 | 0 | 0 | 2 | 0 | 0 | 0 | 0 | 0 | 0 | 1 |
| Manoguayabo (ZR) | 7 | 0 | 3 | 0 | 0 | 2 | 1 | 0 | 0 | 0 | 0 | 0 | 1 |
| Sin información | 1 | 0 | 0 | 0 | 0 | 0 | 0 | 0 | 0 | 0 | 0 | 1 | 0 |
| Santo Domingo Norte (MG) | 117 | 8 | 43 | 0 | 2 | 30 | 6 | 0 | 0 | 0 | 1 | 11 | 16 |
| Santo Domingo Norte | 98 | 4 | 38 | 0 | 1 | 26 | 6 | 0 | 0 | 0 | 0 | 11 | 12 |
| Villa Mella | 30 | 0 | 9 | 0 | 1 | 14 | 0 | 0 | 0 | 0 | 0 | 4 | 2 |
| Santa Cruz | 5 | 1 | 1 | 0 | 0 | 3 | 0 | 0 | 0 | 0 | 0 | 0 | 0 |
| Sabana Perdida | 31 | 1 | 15 | 0 | 0 | 4 | 3 | 0 | 0 | 0 | 0 | 5 | 3 |
| El Edén | 2 | 0 | 1 | 0 | 0 | 1 | 0 | 0 | 0 | 0 | 0 | 0 | 0 |
| Guaricano | 21 | 2 | 6 | 0 | 0 | 3 | 3 | 0 | 0 | 0 | 0 | 2 | 5 |
| San Felipe | 2 | 0 | 2 | 0 | 0 | 0 | 0 | 0 | 0 | 0 | 0 | 0 | 0 |
| Licey | 4 | 0 | 3 | 0 | 0 | 1 | 0 | 0 | 0 | 0 | 0 | 0 | 0 |
| Duquesa | 3 | 0 | 1 | 0 | 0 | 0 | 0 | 0 | 0 | 0 | 0 | 0 | 2 |

Continuación cuadro 4.19
 REPÚBLICA DOMINICANA: Número de homicidios ocurridos y registrados en la provincia Santo Domingo por escenario o móvil detallado, según municipio, distrito municipal y barrio, 2014

| Municipio/ Distrito Municipal / Barrio | Total | Escenario o móvil detallado | | | | | | | | | | | |
|--|-----------|---|----------------|-----------------------------|-------------------------------|------------------------|--|--|---------------------------|------------|---|--|-------------|
| | | Conflicto familiar, violencia intrafamiliar y de género | Riña o disputa | Violación o agresión sexual | Otro motivo social o político | Robo, atraco o despojo | Enfrentamiento por droga, puntos de droga o territorio | Otro motivo vinculado a la obtención de ganancias ilícitas | Problemas de salud mental | Accidental | Fuga/ escape/ motín en centro penitenciario | Otras acciones de las fuerzas de seguridad pública | Desconocido |
| La Victoria (DM) | 19 | 4 | 5 | 0 | 1 | 4 | 0 | 0 | 0 | 0 | 1 | 0 | 4 |
| La Victoria | 12 | 2 | 5 | 0 | 0 | 2 | 0 | 0 | 0 | 0 | 1 | 0 | 2 |
| Mal Nombre | 2 | 1 | 0 | 0 | 0 | 1 | 0 | 0 | 0 | 0 | 0 | 0 | 0 |
| La Virgen | 2 | 1 | 0 | 0 | 1 | 0 | 0 | 0 | 0 | 0 | 0 | 0 | 0 |
| Guanuma | 1 | 0 | 0 | 0 | 0 | 0 | 0 | 0 | 0 | 0 | 0 | 0 | 1 |
| Hacienda Estrella | 2 | 0 | 0 | 0 | 0 | 1 | 0 | 0 | 0 | 0 | 0 | 0 | 1 |
| Boca Chica (MG) | 25 | 3 | 6 | 0 | 0 | 8 | 1 | 0 | 0 | 0 | 0 | 0 | 3 |
| Boca Chica | 15 | 2 | 4 | 0 | 0 | 3 | 1 | 0 | 0 | 0 | 0 | 0 | 2 |
| Boca Chica | 7 | 1 | 3 | 0 | 0 | 1 | 1 | 0 | 0 | 0 | 0 | 0 | 1 |
| Andrés | 8 | 1 | 1 | 0 | 0 | 2 | 0 | 0 | 0 | 0 | 0 | 0 | 2 |
| La Caleta (DM) | 10 | 1 | 2 | 0 | 0 | 5 | 0 | 0 | 0 | 0 | 0 | 0 | 1 |
| La Caleta | 4 | 0 | 0 | 0 | 0 | 3 | 0 | 0 | 0 | 0 | 0 | 0 | 1 |
| El Valiente | 5 | 1 | 1 | 0 | 0 | 2 | 0 | 0 | 0 | 0 | 0 | 0 | 1 |
| Campo Lindo | 1 | 0 | 1 | 0 | 0 | 0 | 0 | 0 | 0 | 0 | 0 | 0 | 0 |
| San Antonio de Guerra (MG) | 7 | 1 | 3 | 0 | 0 | 0 | 0 | 0 | 0 | 0 | 0 | 0 | 3 |
| San Antonio de Guerra | 7 | 1 | 3 | 0 | 0 | 0 | 0 | 0 | 0 | 0 | 0 | 0 | 3 |
| Guerra Centro | 5 | 1 | 3 | 0 | 0 | 0 | 0 | 0 | 0 | 0 | 0 | 0 | 1 |
| Mata de Palma | 2 | 0 | 0 | 0 | 0 | 0 | 0 | 0 | 0 | 0 | 0 | 0 | 2 |
| Los Alcarrizos (MG) | 52 | 3 | 17 | 0 | 0 | 16 | 0 | 0 | 1 | 1 | 1 | 5 | 8 |
| Los Alcarrizos | 39 | 1 | 14 | 0 | 0 | 13 | 0 | 0 | 0 | 0 | 0 | 5 | 5 |
| Canta La Rana O Barriolandia | 4 | 0 | 2 | 0 | 0 | 1 | 0 | 0 | 0 | 0 | 0 | 0 | 1 |
| Pueblo Nuevo | 4 | 0 | 1 | 0 | 0 | 2 | 0 | 0 | 0 | 0 | 0 | 0 | 1 |
| Los Libertadores | 2 | 0 | 1 | 0 | 0 | 0 | 0 | 0 | 0 | 0 | 0 | 1 | 0 |
| Alto de Chavón | 1 | 0 | 0 | 0 | 0 | 1 | 0 | 0 | 0 | 0 | 0 | 0 | 0 |
| Los Americanos Los Ángeles | 3 | 1 | 1 | 0 | 0 | 1 | 0 | 0 | 0 | 0 | 0 | 0 | 0 |
| Nuevo Amanecer | 2 | 0 | 0 | 0 | 0 | 2 | 0 | 0 | 0 | 0 | 0 | 0 | 0 |
| Nazareno o Manzanero | 1 | 0 | 1 | 0 | 0 | 0 | 0 | 0 | 0 | 0 | 0 | 0 | 0 |

Continuación cuadro 4.19
 REPÚBLICA DOMINICANA: Número de homicidios ocurridos y registrados en la provincia Santo Domingo por escenario o móvil detallado, según municipio, distrito municipal y barrio, 2014

| Municipio / Distrito Municipal / Barrio | Total | Escenario o móvil detallado | | | | | | | | | | | | |
|---|-----------|---|----------------|-----------------------------|-------------------------------|------------------------|--|--|---------------------------|------------|---|--|-------------|----------|
| | | Conflicto familiar, violencia intrafamiliar y de género | Riña o disputa | Violación o agresión sexual | Otro motivo social o político | Robo, atraco o despojo | Enfrentamiento por droga, puntos de droga o territorio | Otro motivo vinculado a la obtención de ganancias ilícitas | Problemas de salud mental | Accidental | Fuga / escape / motín en centro penitenciario | Otras acciones de las fuerzas de seguridad pública | Desconocido | |
| Lebrón | 1 | 0 | 0 | 0 | 0 | 1 | 0 | 0 | 0 | 0 | 0 | 0 | 0 | 0 |
| La Fe | 2 | 0 | 1 | 0 | 0 | 0 | 0 | 0 | 0 | 0 | 0 | 0 | 1 | 0 |
| La Piña | 5 | 0 | 1 | 0 | 0 | 1 | 0 | 0 | 0 | 0 | 0 | 0 | 3 | 0 |
| La Esperanza | 1 | 0 | 1 | 0 | 0 | 0 | 0 | 0 | 0 | 0 | 0 | 0 | 0 | 0 |
| Paraiso | 1 | 0 | 1 | 0 | 0 | 0 | 0 | 0 | 0 | 0 | 0 | 0 | 0 | 0 |
| Sin información | 12 | 0 | 4 | 0 | 0 | 4 | 0 | 0 | 0 | 0 | 1 | 0 | 0 | 3 |
| Palmarejo (DM) | 4 | 0 | 0 | 0 | 0 | 3 | 0 | 0 | 0 | 0 | 0 | 1 | 0 | 0 |
| Palmarejo | 1 | 0 | 0 | 0 | 0 | 1 | 0 | 0 | 0 | 0 | 0 | 0 | 0 | 0 |
| Villa Linda | 3 | 0 | 0 | 0 | 0 | 2 | 0 | 0 | 0 | 0 | 0 | 1 | 0 | 0 |
| Pantoja (DM) | 9 | 2 | 3 | 0 | 0 | 0 | 0 | 0 | 1 | 0 | 0 | 0 | 0 | 3 |
| Pantoja | 7 | 2 | 3 | 0 | 0 | 0 | 0 | 0 | 0 | 0 | 0 | 0 | 0 | 2 |
| Villa El Palmar | 1 | 0 | 0 | 0 | 0 | 0 | 0 | 0 | 0 | 0 | 1 | 0 | 0 | 0 |
| Villa Morada | 1 | 0 | 0 | 0 | 0 | 0 | 0 | 0 | 0 | 0 | 0 | 0 | 0 | 1 |
| Pedro Brand (MG) | 23 | 3 | 5 | 0 | 0 | 4 | 0 | 0 | 0 | 0 | 1 | 0 | 5 | 4 |
| Pedro Brand | 18 | 2 | 4 | 0 | 0 | 4 | 0 | 0 | 0 | 0 | 0 | 0 | 4 | 4 |
| La Guáyiga (DM) | 1 | 0 | 0 | 0 | 0 | 0 | 0 | 0 | 0 | 0 | 1 | 0 | 0 | 0 |
| La Guáyiga | 1 | 0 | 0 | 0 | 0 | 0 | 0 | 0 | 0 | 0 | 1 | 0 | 0 | 0 |
| La Cuaba (DM) | 4 | 1 | 1 | 0 | 0 | 0 | 0 | 0 | 0 | 0 | 1 | 0 | 1 | 0 |
| La Cuaba | 2 | 1 | 0 | 0 | 0 | 0 | 0 | 0 | 0 | 0 | 1 | 0 | 0 | 0 |
| Los Aguacates | 2 | 0 | 1 | 0 | 0 | 0 | 0 | 0 | 0 | 0 | 0 | 0 | 1 | 0 |

Cifras preliminares

ZU: Zona urbana

ZR: Zona rural

Fuente: Registros administrativos de la Oficina de Estadística y Cartografía de la Policía Nacional

Cuadro 4.20

REPÚBLICA DOMINICANA: Número de homicidios ocurridos y registrados en la provincia Santo Domingo por escenario general, según municipio, distrito municipal y barrio, 2014

| Municipio/Distrito municipal/Barrio | Total | Escenario general | | | | |
|-------------------------------------|------------|-----------------------------|------------------|------------------------------------|-------------------|-------------|
| | | Violencia social o política | Ganancia ilícita | Acción de las fuerzas de seguridad | Móvil no homicida | Desconocido |
| Total | 434 | 182 | 139 | 45 | 8 | 60 |
| Santo Domingo Este (MG) | 149 | 62 | 50 | 17 | 3 | 17 |
| Santo Domingo Este | 136 | 56 | 45 | 16 | 2 | 17 |
| Villa Duarte | 8 | 4 | 3 | 0 | 0 | 1 |
| Ensanche Ozama | 4 | 1 | 3 | 0 | 0 | 0 |
| Los Mina Norte | 20 | 11 | 7 | 1 | 0 | 1 |
| Los Mina Sur | 3 | 2 | 0 | 0 | 0 | 1 |
| Alma Rosa | 9 | 3 | 3 | 1 | 0 | 2 |
| Los Tres Brazos-Jardines del Ozama | 10 | 8 | 1 | 0 | 0 | 1 |
| Faro a Colón | 1 | 0 | 1 | 0 | 0 | 0 |
| Los Mameyes | 4 | 2 | 1 | 1 | 0 | 0 |
| Isabelita | 3 | 3 | 0 | 0 | 0 | 0 |
| Los Tres Ojos | 4 | 0 | 2 | 0 | 0 | 2 |
| Villa Faro | 8 | 2 | 5 | 0 | 1 | 0 |
| Mendoza (ZU) | 7 | 3 | 4 | 0 | 0 | 0 |
| Cancino | 3 | 0 | 1 | 2 | 0 | 0 |
| Los Trinitarios | 3 | 3 | 0 | 0 | 0 | 0 |
| El Cachón de La Rubia | 1 | 0 | 1 | 0 | 0 | 0 |
| Cancino Adentro | 1 | 0 | 0 | 1 | 0 | 0 |
| El Tamarindo | 4 | 2 | 1 | 1 | 0 | 0 |
| San José de Mendoza | 1 | 0 | 1 | 0 | 0 | 0 |
| Juan López | 2 | 0 | 0 | 0 | 0 | 2 |
| Hainamosa | 15 | 5 | 3 | 6 | 0 | 1 |
| El Almirante | 10 | 1 | 6 | 1 | 0 | 2 |
| Los Frailes | 3 | 2 | 0 | 0 | 0 | 1 |
| Las Canas | 3 | 2 | 0 | 0 | 0 | 1 |
| Mendoza (ZR) | 1 | 0 | 0 | 0 | 0 | 1 |
| La Ureña | 3 | 1 | 0 | 1 | 0 | 1 |
| La Ciénaga | 1 | 0 | 0 | 0 | 1 | 0 |
| Sin información | 4 | 1 | 2 | 1 | 0 | 0 |
| San Luis | 13 | 6 | 5 | 1 | 1 | 0 |
| San Luis | 8 | 3 | 5 | 0 | 0 | 0 |
| San Isidro | 5 | 3 | 0 | 1 | 1 | 0 |

Continuación cuadro 4.20

REPÚBLICA DOMINICANA: Número de homicidios ocurridos y registrados en la provincia Santo Domingo por escenario general, según municipio, distrito municipal y barrio, 2014

| Municipio/Distrito municipal/Barrio | Total | Escenario general | | | | |
|-------------------------------------|------------|-----------------------------|------------------|------------------------------------|-------------------|-------------|
| | | Violencia social o política | Ganancia ilícita | Acción de las fuerzas de seguridad | Móvil no homicida | Desconocido |
| Santo Domingo Oeste(MG) | 61 | 25 | 24 | 2 | 2 | 8 |
| Santo Domingo Oeste | 61 | 25 | 24 | 2 | 2 | 8 |
| La Altigracia | 5 | 2 | 1 | 1 | 0 | 1 |
| Engombe | 3 | 2 | 1 | 0 | 0 | 0 |
| La Rosa | 1 | 1 | 0 | 0 | 0 | 0 |
| Las Caobas | 13 | 5 | 6 | 0 | 0 | 2 |
| Alameda | 1 | 0 | 1 | 0 | 0 | 0 |
| Buenos Aires de Herrera | 4 | 1 | 3 | 0 | 0 | 0 |
| Herrera | 10 | 5 | 3 | 0 | 0 | 2 |
| Zona Industrial Herrera | 2 | 0 | 1 | 0 | 0 | 1 |
| Juan Pablo Duarte | 3 | 2 | 1 | 0 | 0 | 0 |
| San Miguel | 1 | 0 | 0 | 0 | 1 | 0 |
| Bayona | 5 | 2 | 2 | 0 | 1 | 0 |
| Manoguayabo (ZU) | 5 | 2 | 2 | 0 | 0 | 1 |
| Manoguayabo (ZR) | 7 | 3 | 3 | 0 | 0 | 1 |
| Sin información | 1 | 0 | 0 | 1 | 0 | 0 |
| Santo Domingo Norte (MG) | 117 | 54 | 36 | 11 | 0 | 16 |
| Santo Domingo Norte | 98 | 43 | 32 | 11 | 0 | 12 |
| Villa Mella | 30 | 10 | 14 | 4 | 0 | 2 |
| Santa Cruz | 5 | 2 | 3 | 0 | 0 | 0 |
| Sabana Perdida | 31 | 16 | 7 | 5 | 0 | 3 |
| El Edén | 2 | 1 | 1 | 0 | 0 | 0 |
| Guaricano | 21 | 8 | 6 | 2 | 0 | 5 |
| San Felipe | 2 | 2 | 0 | 0 | 0 | 0 |
| Licey | 4 | 3 | 1 | 0 | 0 | 0 |
| Duquesa | 3 | 1 | 0 | 0 | 0 | 2 |
| La Victoria (DM) | 19 | 11 | 4 | 0 | 0 | 4 |
| La Victoria | 12 | 8 | 2 | 0 | 0 | 2 |
| Mal Nombre | 2 | 1 | 1 | 0 | 0 | 0 |
| La Virgen | 2 | 2 | 0 | 0 | 0 | 0 |
| Guanuma | 1 | 0 | 0 | 0 | 0 | 1 |
| Hacienda Estrella | 2 | 0 | 1 | 0 | 0 | 1 |
| Boca Chica (MG) | 25 | 9 | 9 | 4 | 0 | 3 |
| Boca Chica | 15 | 6 | 4 | 3 | 0 | 2 |
| Boca Chica | 7 | 4 | 2 | 1 | 0 | 0 |
| Andrés | 8 | 2 | 2 | 2 | 0 | 2 |
| La Caleta | 10 | 3 | 5 | 1 | 0 | 1 |
| La Caleta | 4 | 0 | 3 | 1 | 0 | 0 |
| El Valiente | 5 | 2 | 2 | 0 | 0 | 1 |
| Campo Lindo | 1 | 1 | 0 | 0 | 0 | 0 |

Continuación cuadro 4.20

REPÚBLICA DOMINICANA: Número de homicidios ocurridos y registrados en la provincia Santo Domingo por escenario general, según municipio, distrito municipal y barrio, 2014

| Municipio/Distrito municipal/Barrio | Total | Escenario general | | | | |
|-------------------------------------|-----------|-----------------------------|------------------|------------------------------------|-------------------|-------------|
| | | Violencia social o política | Ganancia ilícita | Acción de las fuerzas de seguridad | Móvil no homicida | Desconocido |
| San Antonio de Guerra (MG) | 7 | 4 | 0 | 0 | 0 | 3 |
| San Antonio de Guerra | 7 | 4 | 0 | 0 | 0 | 3 |
| Guerra Centro | 5 | 4 | 0 | 0 | 0 | 1 |
| Mata de Palma | 2 | 0 | 0 | 0 | 0 | 2 |
| Los Alcarrizos (MG) | 52 | 20 | 16 | 6 | 2 | 8 |
| Los Alcarrizos | 39 | 15 | 13 | 5 | 1 | 5 |
| Canta La Rana O Barriolandia | 4 | 2 | 1 | 0 | 0 | 1 |
| Pueblo Nuevo | 4 | 1 | 2 | 0 | 0 | 1 |
| Los Libertadores | 2 | 1 | 0 | 1 | 0 | 0 |
| Alto de Chavón | 1 | 0 | 1 | 0 | 0 | 0 |
| Los Americanos Los Ángeles | 3 | 2 | 1 | 0 | 0 | 0 |
| Nuevo Amanecer | 2 | 0 | 2 | 0 | 0 | 0 |
| Nazareno o Manzanero | 1 | 1 | 0 | 0 | 0 | 0 |
| Lebrón | 1 | 0 | 1 | 0 | 0 | 0 |
| La Fe | 2 | 1 | 0 | 1 | 0 | 0 |
| La Piña | 5 | 1 | 1 | 3 | 0 | 0 |
| La Esperanza | 1 | 1 | 0 | 0 | 0 | 0 |
| Paraíso | 1 | 1 | 0 | 0 | 0 | 0 |
| Sin información | 12 | 4 | 4 | 0 | 1 | 3 |
| Palmarejo (DM) | 4 | 0 | 3 | 1 | 0 | 0 |
| Palmarejo | 1 | 0 | 1 | 0 | 0 | 0 |
| Villa Linda | 3 | 0 | 2 | 1 | 0 | 0 |
| Pantoja (DM) | 9 | 5 | 0 | 0 | 1 | 3 |
| Pantoja | 7 | 5 | 0 | 0 | 0 | 2 |
| Villa El Palmar | 1 | 0 | 0 | 0 | 1 | 0 |
| Villa Morada | 1 | 0 | 0 | 0 | 0 | 1 |
| Pedro Brand (MG) | 23 | 8 | 4 | 5 | 1 | 5 |
| Pedro Brand | 18 | 6 | 4 | 4 | 0 | 4 |
| La Guáyiga (DM) | 1 | 0 | 0 | 1 | 0 | 0 |
| La Guáyiga | 1 | 0 | 0 | 1 | 0 | 0 |
| La Cuaba (DM) | 4 | 2 | 0 | 0 | 1 | 1 |
| La Cuaba | 2 | 1 | 0 | 0 | 1 | 0 |
| Los Aguacates | 2 | 1 | 0 | 0 | 0 | 1 |

Cifras preliminares

ZU: Zona urbana

ZR: Zona rural

Fuente: Registros administrativos de la Oficina de Estadística y Cartografía de la Policía Nacional

Muertes de mujeres en condiciones de violencia

Cuadro 5.1

REPÚBLICA DOMINICANA: Distribución absoluta y porcentual de las mujeres fallecidas en condiciones de violencia, según mes, 2014

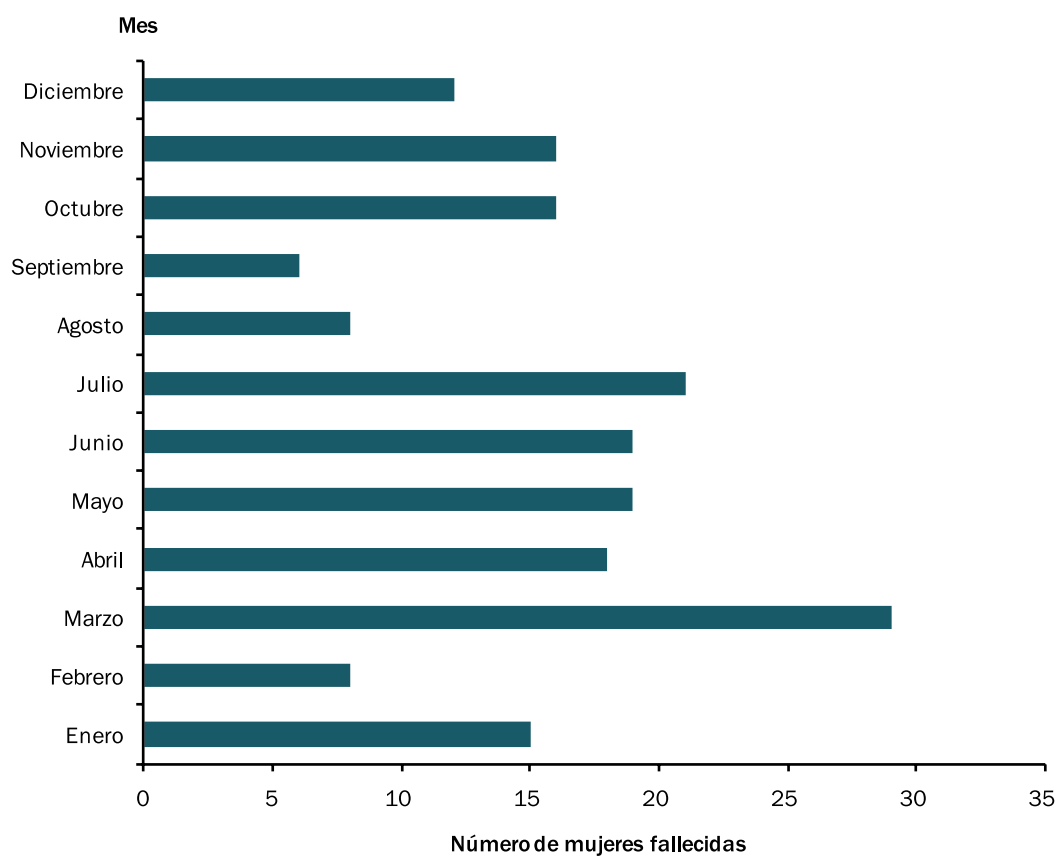
| Mes | Total | Porcentaje (%) |
|--------------|------------|----------------|
| Total | 187 | 100.0 |
| Enero | 15 | 8.0 |
| Febrero | 8 | 4.3 |
| Marzo | 29 | 15.5 |
| Abril | 18 | 9.6 |
| Mayo | 19 | 10.2 |
| Junio | 19 | 10.2 |
| Julio | 21 | 11.2 |
| Agosto | 8 | 4.3 |
| Septiembre | 6 | 3.2 |
| Octubre | 16 | 8.6 |
| Noviembre | 16 | 8.6 |
| Diciembre | 12 | 6.4 |

Cifras preliminares

Fuente: Registros administrativos de la Oficina de Estadística y Cartografía de la Policía Nacional

Gráfico 5.1

REPÚBLICA DOMINICANA: Número de mujeres fallecidas en condiciones de violencia, según mes, 2014



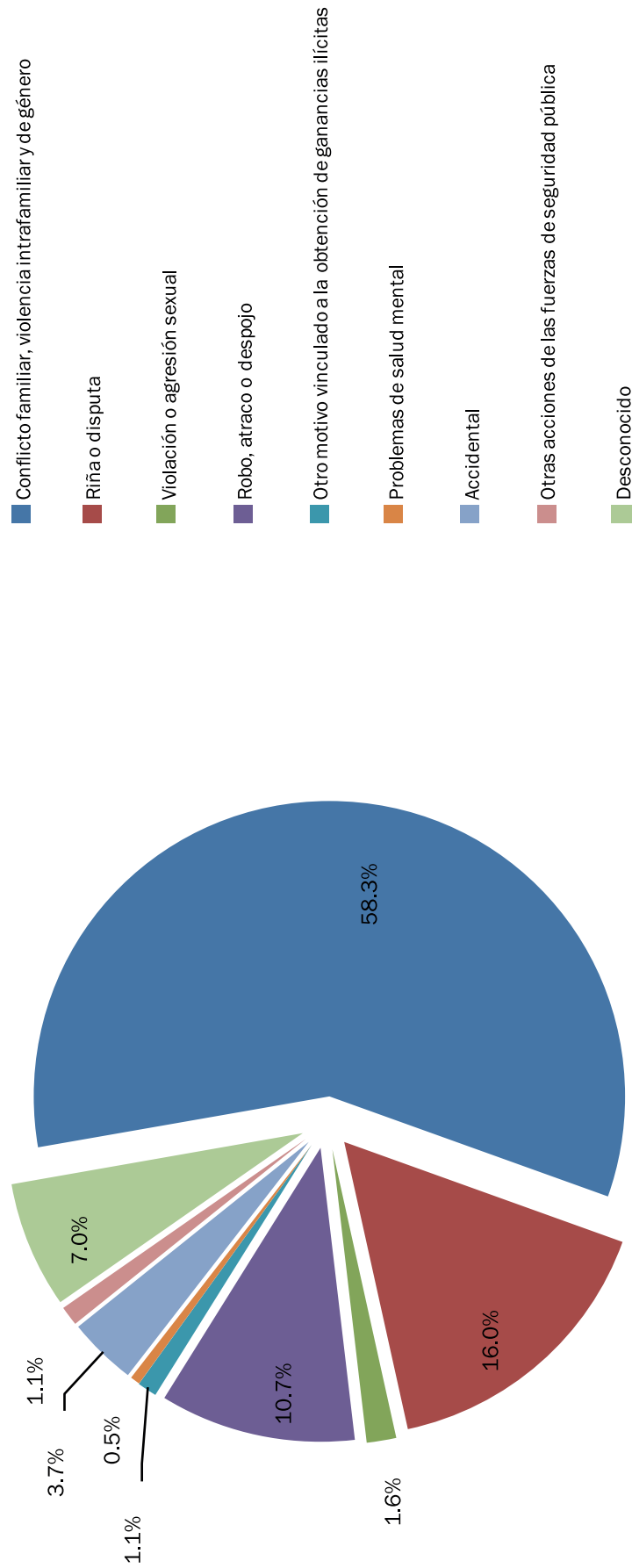
Cuadro 5.2 REPÚBLICA DOMINICANA: Número de mujeres fallecidas en condiciones de violencia por medio o método empleado, según escenario o móvil detallado, 2014

| Escenario o móvil detallado | Total | Medio o método empleado | | | | | | | Sin información |
|--|------------|-------------------------|------------------------------------|--------------------|---------------------------|--|------------------------------------|------------------------------------|-----------------|
| | | Arma de fuego | Arma blanca u objeto cortopunzante | Objeto contundente | Sustancia tóxica / veneno | Estrangulamiento / asfixia respiratoria mecánica | Asfixia respiratoria por inmersión | Fuego, vapores y objetos calientes | |
| Total | 187 | 82 | 67 | 21 | 1 | 12 | 2 | 1 | 1 |
| Conflicto familiar, violencia intrafamiliar y de género | 109 | 38 | 50 | 10 | 1 | 7 | 1 | 1 | 1 |
| Riña o disputa | 30 | 14 | 10 | 5 | 0 | 1 | 0 | 0 | 0 |
| Violación o agresión sexual | 3 | 0 | 1 | 1 | 0 | 1 | 0 | 0 | 0 |
| Robo, atraco o despojo | 20 | 15 | 1 | 1 | 0 | 3 | 0 | 0 | 0 |
| Otro motivo vinculado a la obtención de ganancias ilícitas | 2 | 2 | 0 | 0 | 0 | 0 | 0 | 0 | 0 |
| Problemas de salud mental | 1 | 0 | 0 | 0 | 0 | 0 | 1 | 0 | 0 |
| Accidental | 7 | 7 | 0 | 0 | 0 | 0 | 0 | 0 | 0 |
| Otras acciones de las fuerzas de seguridad pública | 2 | 2 | 0 | 0 | 0 | 0 | 0 | 0 | 0 |
| Desconocido | 13 | 4 | 5 | 4 | 0 | 0 | 0 | 0 | 0 |

Cifras preliminares

Fuente: Registros administrativos de la Oficina de Estadística y Cartografía de la Policía Nacional

Gráfico 5.2 REPÚBLICA DOMINICANA: Distribución porcentual de las mujeres fallecidas en condiciones de violencia, según escenario o móvil detallado, 2014

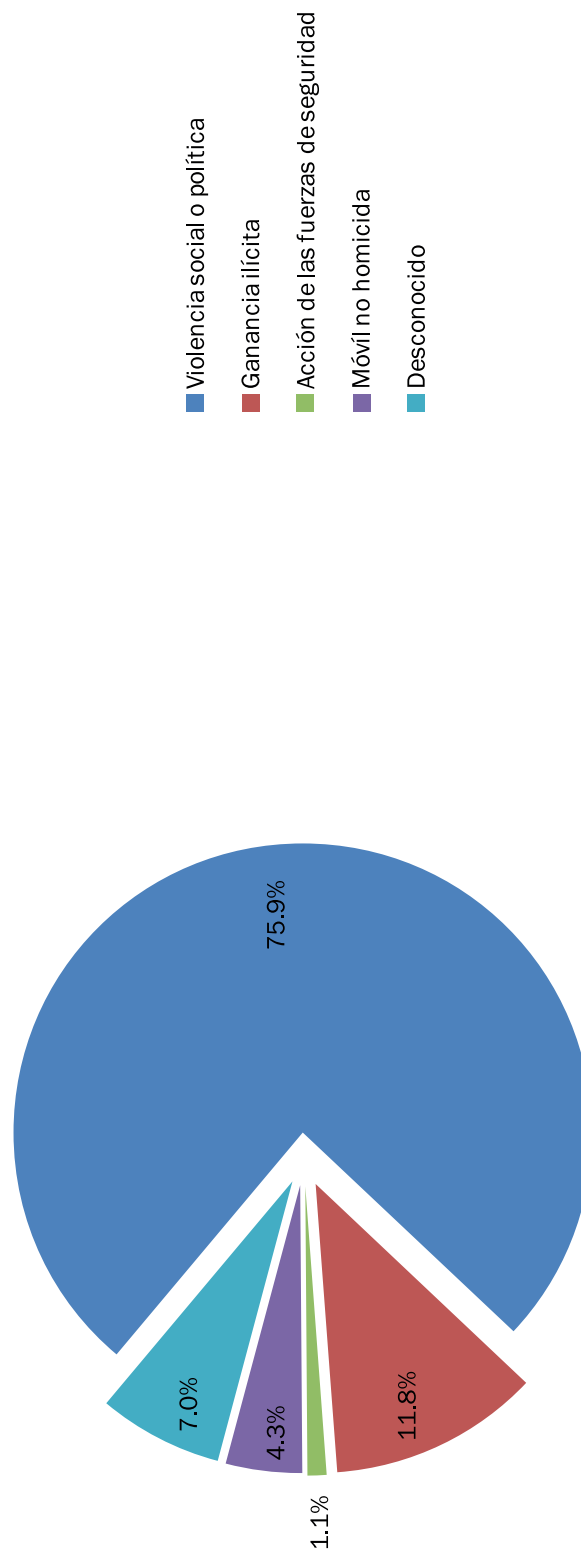


Cuadro 5.3
 REPÚBLICA DOMINICANA: Número de mujeres fallecidas en condiciones de violencia por medio o método empleado, según escenario o móvil general, 2014

| Escenario o móvil general | Total | Medio o método empleado | | | | | | | |
|------------------------------------|------------|-------------------------|------------------------------------|--------------------|---------------------------|--|------------------------------------|------------------------------------|-----------------|
| | | Arma de fuego | Arma blanca u objeto cortopunzante | Objeto contundente | Sustancia tóxica / veneno | Estrangulamiento / asfixia respiratoria mecánica | Asfixia respiratoria por inmersión | Fuego, vapores y objetos calientes | Sin información |
| Total | 187 | 82 | 67 | 21 | 1 | 12 | 2 | 1 | 1 |
| Violencia social o política | 142 | 52 | 61 | 16 | 1 | 9 | 1 | 1 | 1 |
| Ganancia ilícita | 22 | 17 | 1 | 1 | 0 | 3 | 0 | 0 | 0 |
| Acción de las fuerzas de seguridad | 2 | 2 | 0 | 0 | 0 | 0 | 0 | 0 | 0 |
| Móvil no homicida | 8 | 7 | 0 | 0 | 0 | 0 | 1 | 0 | 0 |
| Desconocido | 13 | 4 | 5 | 4 | 0 | 0 | 0 | 0 | 0 |

Cifras preliminares
 Fuente: Registros administrativos de la Oficina de Estadística y Cartografía de la Policía Nacional

Gráfico 5.3
 REPÚBLICA DOMINICANA: Distribución porcentual de las mujeres fallecidas en condiciones de violencia, según escenario o móvil general, 2014



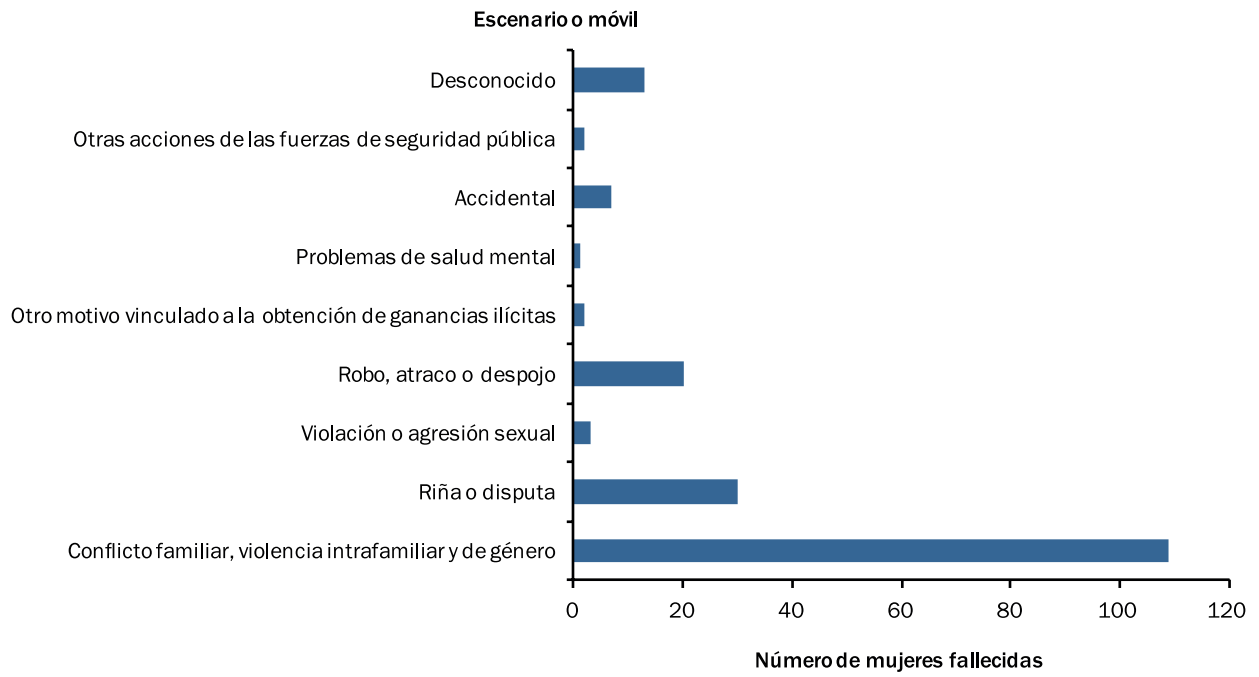
Cuadro 5.4 REPÚBLICA DOMINICANA: Número de mujeres fallecidas en condiciones de violencia por escenario o móvil detallado, según grupos de edad, 2014

| Grupos de edad | Escenario o móvil detallado | | | | | | | | | |
|-----------------|-----------------------------|---|----------------|-----------------------------|------------------------|--|---------------------------|------------|--|-------------|
| | Total | Conflicto familiar, violencia intrafamiliar y de género | Riña o disputa | Violación o agresión sexual | Robo, atraco o despojo | Otro motivo vinculado a la obtención de ganancias ilícitas | Problemas de salud mental | Accidental | Otras acciones de las fuerzas de seguridad pública | Desconocido |
| Total | 187 | 109 | 30 | 3 | 20 | 2 | 1 | 7 | 2 | 13 |
| 0-4 | 7 | 3 | 0 | 1 | 1 | 0 | 1 | 1 | 0 | 0 |
| 5-9 | 0 | 0 | 0 | 0 | 0 | 0 | 0 | 0 | 0 | 0 |
| 10-14 | 4 | 2 | 2 | 0 | 0 | 0 | 0 | 0 | 0 | 0 |
| 15-19 | 19 | 10 | 4 | 1 | 2 | 0 | 0 | 0 | 0 | 2 |
| 20-24 | 34 | 22 | 3 | 0 | 3 | 0 | 0 | 2 | 1 | 3 |
| 25-29 | 34 | 24 | 4 | 0 | 2 | 0 | 0 | 2 | 0 | 2 |
| 30-34 | 27 | 18 | 4 | 0 | 0 | 2 | 0 | 0 | 0 | 3 |
| 35-39 | 14 | 11 | 1 | 0 | 1 | 0 | 0 | 0 | 1 | 0 |
| 40-44 | 12 | 7 | 2 | 0 | 3 | 0 | 0 | 0 | 0 | 0 |
| 45-49 | 8 | 2 | 3 | 0 | 2 | 0 | 0 | 1 | 0 | 0 |
| 50-54 | 8 | 5 | 2 | 0 | 1 | 0 | 0 | 0 | 0 | 0 |
| 55-59 | 4 | 1 | 1 | 1 | 1 | 0 | 0 | 0 | 0 | 0 |
| 60-64 | 4 | 0 | 2 | 0 | 1 | 0 | 0 | 0 | 0 | 1 |
| 65 y más | 7 | 2 | 1 | 0 | 3 | 0 | 0 | 1 | 0 | 0 |
| Sin información | 5 | 2 | 1 | 0 | 0 | 0 | 0 | 0 | 0 | 2 |

Cifras preliminares

Fuente: Registros administrativos de la Oficina de Estadística y Cartografía de la Policía Nacional

Gráfico 5.4
REPÚBLICA DOMINICANA: Número de mujeres fallecidas en condiciones de violencia por escenario o móvil detallado, según grupos de edad, 2014



Cuadro 5.5

REPÚBLICA DOMINICANA: Número de mujeres fallecidas en condiciones de violencia por escenario o móvil general, según grupos de edad, 2014

| Grupos de edad | Total | Escenario o móvil general | | | | |
|-----------------|------------|-----------------------------|------------------|------------------------------------|-------------------|-------------|
| | | Violencia social o política | Ganancia ilícita | Acción de las fuerzas de seguridad | Móvil no homicida | Desconocido |
| Total | 187 | 142 | 22 | 2 | 8 | 13 |
| 0-4 | 7 | 4 | 1 | 0 | 2 | 0 |
| 5-9 | 0 | 0 | 0 | 0 | 0 | 0 |
| 10-14 | 4 | 4 | 0 | 0 | 0 | 0 |
| 15-19 | 19 | 15 | 2 | 0 | 0 | 2 |
| 20-24 | 34 | 25 | 3 | 1 | 2 | 3 |
| 25-29 | 34 | 28 | 2 | 0 | 2 | 2 |
| 30-34 | 27 | 22 | 2 | 0 | 0 | 3 |
| 35-39 | 14 | 12 | 1 | 1 | 0 | 0 |
| 40-44 | 12 | 9 | 3 | 0 | 0 | 0 |
| 45-49 | 8 | 5 | 2 | 0 | 1 | 0 |
| 50-54 | 8 | 7 | 1 | 0 | 0 | 0 |
| 55-59 | 4 | 3 | 1 | 0 | 0 | 0 |
| 60-64 | 4 | 2 | 1 | 0 | 0 | 1 |
| 65 y más | 7 | 3 | 3 | 0 | 1 | 0 |
| Sin información | 5 | 3 | 0 | 0 | 0 | 2 |

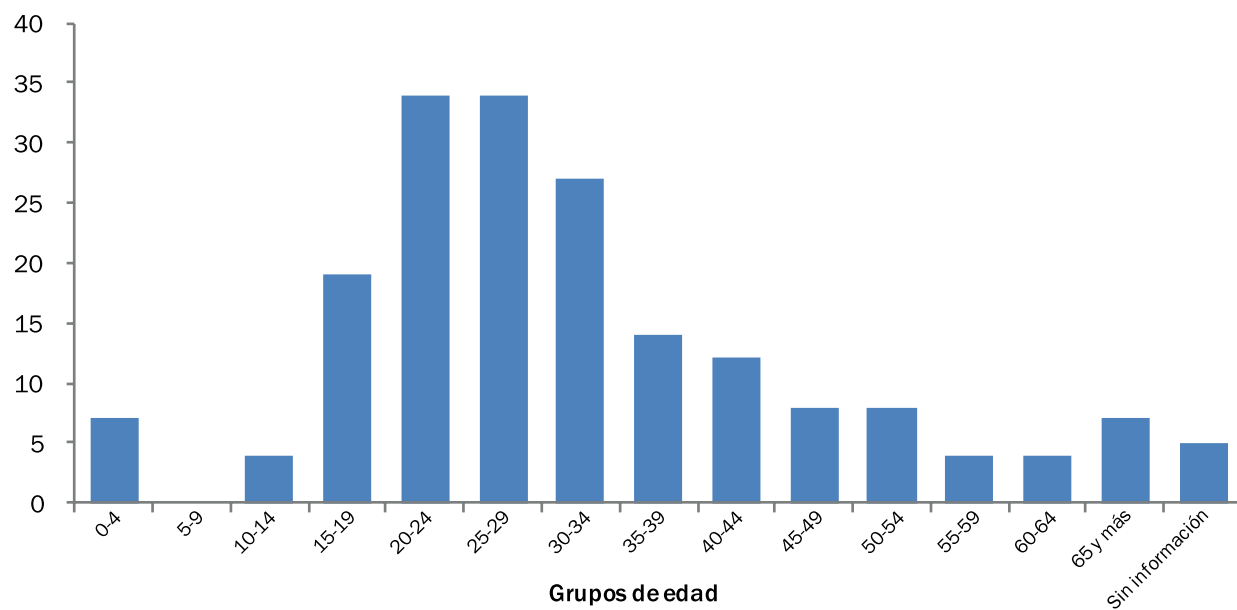
Cifras preliminares

Fuente: Registros administrativos de la Oficina de Estadística y Cartografía de la Policía Nacional

Gráfico 5.5

REPÚBLICA DOMINICANA: Número de mujeres fallecidas en condiciones de violencia, según grupos de edad, 2014

Número de mujeres fallecidas



Cuadro 5.6 REPÚBLICA DOMINICANA: Número de mujeres fallecidas en condiciones de violencia por medio empleado, según provincia, 2014

| Provincia | Total | Medio o método empleado | | | | | | | | | | Sin información |
|------------------------|------------|-------------------------|------------------------------------|--------------------|---------------------------|--|------------------------------------|------------------------------------|----------|----------|----------|-----------------|
| | | Arma de fuego | Arma blanca u objeto cortopunzante | Objeto contundente | Sustancia tóxica / veneno | Estrangulamiento / asfixia respiratoria mecánica | Asfixia respiratoria por inmersión | Fuego, vapores y objetos calientes | | | | |
| Total | 187 | 82 | 67 | 21 | 1 | 12 | 2 | 1 | 1 | 1 | 1 | |
| Distrito Nacional | 13 | 9 | 3 | 1 | 0 | 0 | 0 | 0 | 0 | 0 | 0 | |
| Azua | 4 | 3 | 1 | 0 | 0 | 0 | 0 | 0 | 0 | 0 | 0 | |
| Baoruco | 1 | 0 | 1 | 0 | 0 | 0 | 0 | 0 | 0 | 0 | 0 | |
| Barahona | 4 | 3 | 0 | 1 | 0 | 0 | 0 | 0 | 0 | 0 | 0 | |
| Dajabón | 3 | 1 | 1 | 1 | 0 | 0 | 0 | 0 | 0 | 0 | 0 | |
| Duarte | 4 | 3 | 1 | 0 | 0 | 0 | 0 | 0 | 0 | 0 | 0 | |
| Elías Piña | 2 | 0 | 2 | 0 | 0 | 0 | 0 | 0 | 0 | 0 | 0 | |
| El Seibo | 1 | 0 | 1 | 0 | 0 | 0 | 0 | 0 | 0 | 0 | 0 | |
| Españat | 5 | 4 | 1 | 0 | 0 | 0 | 0 | 0 | 0 | 0 | 0 | |
| Independencia | 1 | 0 | 0 | 1 | 0 | 0 | 0 | 0 | 0 | 0 | 0 | |
| La Altagracia | 12 | 0 | 8 | 2 | 0 | 2 | 0 | 0 | 0 | 0 | 0 | |
| La Romana | 4 | 1 | 2 | 0 | 0 | 1 | 0 | 0 | 0 | 0 | 0 | |
| La Vega | 7 | 4 | 2 | 0 | 0 | 0 | 0 | 0 | 1 | 0 | 0 | |
| María Trinidad Sánchez | 3 | 3 | 0 | 0 | 0 | 0 | 0 | 0 | 0 | 0 | 0 | |
| Monte Cristi | 2 | 0 | 1 | 0 | 0 | 0 | 0 | 0 | 0 | 0 | 0 | |
| Pedernales | 2 | 0 | 1 | 1 | 0 | 0 | 0 | 0 | 0 | 0 | 0 | |
| Peravia | 3 | 0 | 3 | 0 | 0 | 0 | 0 | 0 | 0 | 0 | 0 | |
| Puerto Plata | 6 | 1 | 3 | 1 | 1 | 0 | 0 | 0 | 0 | 0 | 0 | |
| Hermanas Mirabal | 5 | 5 | 0 | 0 | 0 | 0 | 0 | 0 | 0 | 0 | 0 | |
| Samaná | 1 | 0 | 0 | 1 | 0 | 0 | 0 | 0 | 0 | 0 | 0 | |
| San Cristóbal | 10 | 2 | 3 | 3 | 0 | 1 | 0 | 0 | 0 | 0 | 1 | |
| San Juan | 4 | 0 | 3 | 0 | 0 | 1 | 0 | 0 | 0 | 0 | 0 | |
| San Pedro de Macorís | 8 | 2 | 4 | 0 | 0 | 1 | 1 | 0 | 0 | 0 | 0 | |
| Sánchez Ramírez | 1 | 0 | 0 | 1 | 0 | 0 | 0 | 0 | 0 | 0 | 0 | |
| Santiago | 28 | 12 | 11 | 3 | 0 | 2 | 0 | 0 | 0 | 0 | 0 | |
| Santiago Rodríguez | 2 | 0 | 2 | 0 | 0 | 0 | 0 | 0 | 0 | 0 | 0 | |
| Valverde | 2 | 0 | 1 | 0 | 0 | 1 | 0 | 0 | 0 | 0 | 0 | |
| Monseñor Nouel | 4 | 1 | 0 | 1 | 0 | 2 | 0 | 0 | 0 | 0 | 0 | |
| Monte Plata | 4 | 3 | 1 | 0 | 0 | 0 | 0 | 0 | 0 | 0 | 0 | |
| Hato Mayor | 4 | 2 | 2 | 0 | 0 | 0 | 0 | 0 | 0 | 0 | 0 | |
| San José de Ocoa | 1 | 1 | 0 | 0 | 0 | 0 | 0 | 0 | 0 | 0 | 0 | |
| Santo Domingo | 36 | 22 | 9 | 4 | 0 | 1 | 0 | 0 | 0 | 0 | 0 | |

Cifras preliminares

Fuente: Registros administrativos de la Oficina de Estadística y Cartografía de la Policía Nacional

Cuadro 5.7
 REPÚBLICA DOMINICANA: Número de mujeres fallecidas en condiciones de violencia por escenario o móvil detallado, según provincia, 2014

| Provincia | Total | Conflicto familiar, violencia intrafamiliar y de género | | | | | Escenario o móvil detallado | | | | | | |
|------------------------|------------|---|-----------------------------|------------------------|--|---------------------------|-----------------------------|--|-------------|-----------|--|--|--|
| | | Riña o disputa | Violación o agresión sexual | Robo, atraco o despojo | Otro motivo vinculado a la obtención de ganancias ilícitas | Problemas de salud mental | Accidental | Otras acciones de las fuerzas de seguridad pública | Desconocido | | | | |
| Total | 187 | 109 | 30 | 3 | 20 | 2 | 1 | 7 | 2 | 13 | | | |
| Distrito Nacional | 13 | 10 | 1 | 0 | 1 | 0 | 0 | 0 | 0 | 1 | | | |
| Azua | 4 | 1 | 2 | 0 | 0 | 0 | 0 | 1 | 0 | 0 | | | |
| Baoruco | 1 | 0 | 0 | 1 | 0 | 0 | 0 | 0 | 0 | 0 | | | |
| Barahona | 4 | 1 | 1 | 0 | 0 | 0 | 0 | 1 | 1 | 0 | | | |
| Dajabón | 3 | 2 | 0 | 0 | 0 | 0 | 0 | 0 | 0 | 1 | | | |
| Duarte | 4 | 3 | 0 | 0 | 1 | 0 | 0 | 0 | 0 | 0 | | | |
| Elías Piña | 2 | 1 | 1 | 0 | 0 | 0 | 0 | 0 | 0 | 0 | | | |
| El Seibo | 1 | 1 | 0 | 0 | 0 | 0 | 0 | 0 | 0 | 0 | | | |
| Españat | 5 | 1 | 0 | 0 | 3 | 0 | 0 | 1 | 0 | 0 | | | |
| Independencia | 1 | 0 | 1 | 0 | 0 | 0 | 0 | 0 | 0 | 0 | | | |
| La Altagracia | 12 | 9 | 2 | 0 | 0 | 0 | 0 | 0 | 0 | 1 | | | |
| La Romana | 4 | 2 | 0 | 0 | 1 | 0 | 0 | 1 | 0 | 0 | | | |
| La Vega | 7 | 5 | 0 | 0 | 0 | 0 | 0 | 2 | 0 | 0 | | | |
| María Trinidad Sánchez | 3 | 2 | 0 | 0 | 1 | 0 | 0 | 0 | 0 | 0 | | | |
| Monte Cristi | 2 | 1 | 0 | 0 | 0 | 0 | 1 | 0 | 0 | 0 | | | |
| Pedernales | 2 | 1 | 1 | 0 | 0 | 0 | 0 | 0 | 0 | 0 | | | |
| Peravia | 3 | 2 | 1 | 0 | 0 | 0 | 0 | 0 | 0 | 0 | | | |
| Puerto Plata | 6 | 4 | 0 | 0 | 2 | 0 | 0 | 0 | 0 | 0 | | | |
| Hermanas Mirabal | 5 | 4 | 0 | 0 | 1 | 0 | 0 | 0 | 0 | 0 | | | |
| Samaná | 1 | 1 | 0 | 0 | 0 | 0 | 0 | 0 | 0 | 0 | | | |
| San Cristóbal | 10 | 7 | 2 | 0 | 0 | 0 | 0 | 0 | 0 | 1 | | | |
| San Juan | 4 | 2 | 1 | 0 | 1 | 0 | 0 | 0 | 0 | 0 | | | |
| San Pedro de Macorís | 8 | 7 | 0 | 0 | 0 | 0 | 0 | 0 | 0 | 1 | | | |
| Sánchez Ramírez | 1 | 0 | 0 | 1 | 0 | 0 | 0 | 0 | 0 | 0 | | | |
| Santiago | 28 | 18 | 4 | 0 | 5 | 0 | 0 | 0 | 0 | 1 | | | |
| Santiago Rodríguez | 2 | 1 | 1 | 0 | 0 | 0 | 0 | 0 | 0 | 0 | | | |
| Valverde | 2 | 2 | 0 | 0 | 0 | 0 | 0 | 0 | 0 | 0 | | | |
| Monseñor Nouel | 4 | 0 | 1 | 1 | 0 | 0 | 0 | 0 | 0 | 2 | | | |
| Monte Plata | 4 | 1 | 3 | 0 | 0 | 0 | 0 | 0 | 0 | 0 | | | |
| Hato Mayor | 4 | 2 | 1 | 0 | 0 | 0 | 0 | 0 | 1 | 0 | | | |
| San José de Ocoa | 1 | 0 | 1 | 0 | 0 | 0 | 0 | 0 | 0 | 0 | | | |
| Santo Domingo | 36 | 18 | 6 | 0 | 4 | 2 | 0 | 1 | 0 | 5 | | | |

Cifras preliminares

Fuente: Registros administrativos de la Oficina de Estadística y Cartografía de la Policía Nacional

Cuadro 5.8

REPÚBLICA DOMINICANA: Número de mujeres fallecidas en condiciones de violencia por escenario o móvil general, según provincia, 2014

| Provincia | Total | Escenario o móvil general | | | | |
|------------------------|------------|-----------------------------|------------------|------------------------------------|-------------------|-------------|
| | | Violencia social o política | Ganancia ilícita | Acción de las fuerzas de seguridad | Móvil no homicida | Desconocido |
| Total | 187 | 142 | 22 | 2 | 8 | 13 |
| Distrito Nacional | 13 | 11 | 1 | 0 | 0 | 1 |
| Azua | 4 | 3 | 0 | 0 | 1 | 0 |
| Baoruco | 1 | 1 | 0 | 0 | 0 | 0 |
| Barahona | 4 | 2 | 0 | 1 | 1 | 0 |
| Dajabón | 3 | 2 | 0 | 0 | 0 | 1 |
| Duarte | 4 | 3 | 1 | 0 | 0 | 0 |
| Elías Piña | 2 | 2 | 0 | 0 | 0 | 0 |
| El Seibo | 1 | 1 | 0 | 0 | 0 | 0 |
| Españat | 5 | 1 | 3 | 0 | 1 | 0 |
| Independencia | 1 | 1 | 0 | 0 | 0 | 0 |
| La Altagracia | 12 | 11 | 0 | 0 | 0 | 1 |
| La Romana | 4 | 2 | 1 | 0 | 1 | 0 |
| La Vega | 7 | 5 | 0 | 0 | 2 | 0 |
| María Trinidad Sánchez | 3 | 2 | 1 | 0 | 0 | 0 |
| Monte Cristi | 2 | 1 | 0 | 0 | 1 | 0 |
| Pedernales | 2 | 2 | 0 | 0 | 0 | 0 |
| Peravia | 3 | 3 | 0 | 0 | 0 | 0 |
| Puerto Plata | 6 | 4 | 2 | 0 | 0 | 0 |
| Hermanas Mirabal | 5 | 4 | 1 | 0 | 0 | 0 |
| Samaná | 1 | 1 | 0 | 0 | 0 | 0 |
| San Cristóbal | 10 | 9 | 0 | 0 | 0 | 1 |
| San Juan | 4 | 3 | 1 | 0 | 0 | 0 |
| San Pedro de Macorís | 8 | 7 | 0 | 0 | 0 | 1 |
| Sánchez Ramírez | 1 | 1 | 0 | 0 | 0 | 0 |
| Santiago | 28 | 22 | 5 | 0 | 0 | 1 |
| Santiago Rodríguez | 2 | 2 | 0 | 0 | 0 | 0 |
| Valverde | 2 | 2 | 0 | 0 | 0 | 0 |
| Monseñor Nouel | 4 | 2 | 0 | 0 | 0 | 2 |
| Monte Plata | 4 | 4 | 0 | 0 | 0 | 0 |
| Hato Mayor | 4 | 3 | 0 | 1 | 0 | 0 |
| San José de Ocoa | 1 | 1 | 0 | 0 | 0 | 0 |
| Santo Domingo | 36 | 24 | 6 | 0 | 1 | 5 |

Cifras preliminares

Fuente: Registros administrativos de la Oficina de Estadística y Cartografía de la Policía Nacional

Cuadro 5.9

REPÚBLICA DOMINICANA: Número de mujeres fallecidas en condiciones de violencia en el Distrito Nacional y la provincia Santo Domingo por medio o método empleado, según provincia, municipio, distrito municipal y barrio, 2014

| Provincia / Municipio / Distrito Municipal / Barrio | Total | Medio o método empleado | | | |
|---|-----------|-------------------------|------------------------------------|--------------------|--|
| | | Arma de fuego | Arma blanca u objeto cortopunzante | Objeto contundente | Estrangulamiento / asfixia respiratoria mecánica |
| Total | 49 | 29 | 13 | 6 | 1 |
| Distrito Nacional | 16 | 9 | 5 | 2 | 0 |
| Santo Domingo de Guzmán (MG) | 13 | 9 | 3 | 1 | 0 |
| La Julia | 1 | 0 | 1 | 0 | 0 |
| 30 de Mayo | 1 | 1 | 0 | 0 | 0 |
| Cristo Rey | 2 | 1 | 1 | 0 | 0 |
| La Zurza | 1 | 1 | 0 | 0 | 0 |
| Villas Agrícolas | 1 | 1 | 0 | 0 | 0 |
| Villa Consuelo | 1 | 1 | 0 | 0 | 0 |
| Simón Bolívar | 1 | 1 | 0 | 0 | 0 |
| Villa Francisca | 2 | 1 | 0 | 1 | 0 |
| Domingo Savio | 3 | 2 | 1 | 0 | 0 |
| Santo Domingo | 33 | 20 | 8 | 4 | 1 |
| Santo Domingo Este (MG) | 16 | 13 | 2 | 1 | 0 |
| Santo Domingo Este | 15 | 12 | 2 | 1 | 0 |
| Villa Duarte | 1 | 1 | 0 | 0 | 0 |
| Ensanche Ozama | 1 | 0 | 1 | 0 | 0 |
| Alma Rosa | 1 | 1 | 0 | 0 | 0 |
| Faro a Colón | 1 | 1 | 0 | 0 | 0 |
| Los Mameyes | 1 | 1 | 0 | 0 | 0 |
| Isabelita | 1 | 1 | 0 | 0 | 0 |
| Villa Faro | 1 | 1 | 0 | 0 | 0 |
| Mendoza | 1 | 1 | 0 | 0 | 0 |
| Los Trinitarios | 1 | 1 | 0 | 0 | 0 |
| Juan López | 1 | 1 | 0 | 0 | 0 |
| Hainamosa | 2 | 2 | 0 | 0 | 0 |
| El Almirante | 1 | 1 | 0 | 0 | 0 |
| Las Canas | 2 | 0 | 1 | 1 | 0 |
| San Luís (DM) | 1 | 1 | 0 | 0 | 0 |
| San Isidro | 1 | 1 | 0 | 0 | 0 |
| Santo Domingo Oeste (MG) | 3 | 0 | 2 | 1 | 0 |
| Santo Domingo Oeste | 3 | 0 | 2 | 1 | 0 |
| La Altagracia | 1 | 0 | 1 | 0 | 0 |
| Herrera | 1 | 0 | 0 | 1 | 0 |
| Manoguayabo | 1 | 0 | 1 | 0 | 0 |

Continuación cuadro 5.9

REPÚBLICA DOMINICANA: Número de mujeres fallecidas en condiciones de violencia en el Distrito Nacional y la provincia Santo Domingo por medio o método empleado, según provincia, municipio, distrito municipal y barrio, 2014

| Provincia / Municipio / Distrito Municipal / Barrio | Total | Medio o método empleado | | | |
|---|-----------|-------------------------|------------------------------------|--------------------|--|
| | | Arma de fuego | Arma blanca u objeto cortopunzante | Objeto contundente | Estrangulamiento / asfixia respiratoria mecánica |
| Santo Domingo Norte (MG) | 11 | 5 | 4 | 1 | 1 |
| Santo Domingo Norte | 9 | 5 | 3 | 1 | 0 |
| Villa Mella | 3 | 3 | 0 | 0 | 0 |
| Santa Cruz | 1 | 0 | 0 | 1 | 0 |
| Sabana Perdida | 2 | 2 | 0 | 0 | 0 |
| El Edén | 1 | 0 | 1 | 0 | 0 |
| Guaricano | 2 | 0 | 2 | 0 | 0 |
| La Victoria (DM) | 2 | 0 | 1 | 0 | 1 |
| La Victoria | 1 | 0 | 0 | 0 | 1 |
| La Virgen | 1 | 0 | 1 | 0 | 0 |
| Boca Chica (MG) | 2 | 1 | 0 | 1 | 0 |
| Boca Chica | 1 | 0 | 0 | 1 | 0 |
| Andrés | 1 | 0 | 0 | 1 | 0 |
| La Caleta (DM) | 1 | 1 | 0 | 0 | 0 |
| El Valiente | 1 | 1 | 0 | 0 | 0 |
| Los Alcarrizos (MG) | 3 | 2 | 1 | 0 | 0 |
| Los Alcarrizos | 1 | 1 | 0 | 0 | 0 |
| Los Libertadores | 1 | 1 | 0 | 0 | 0 |
| Pantoja (DM) | 2 | 1 | 1 | 0 | 0 |
| Pantoja | 2 | 1 | 1 | 0 | 0 |
| Pedro Brand (MG) | 1 | 1 | 0 | 0 | 0 |
| Pedro Brand | 1 | 1 | 0 | 0 | 0 |

Cifras preliminares.

Fuente: Registros administrativos de la Oficina de Estadística y Cartografía de la Policía Nacional

Cuadro 5.10

REPÚBLICA DOMINICANA: Número de mujeres fallecidas en condiciones de violencia en el Distrito Nacional y la provincia Santo Domingo por escenario o móvil detallado, según provincia, municipio, distrito municipal y barrio, 2014

| Provincia / municipio / distrito municipal / barrio | Total | Escenario o móvil detallado | | | | | |
|---|-----------|---|----------------|------------------------|--|------------|-------------|
| | | Conflicto familiar, violencia intrafamiliar y de género | Riña o disputa | Robo, atraco o despojo | Otro motivo vinculado a la obtención de ganancias ilícitas | Accidental | Desconocido |
| Total | 49 | 28 | 7 | 5 | 2 | 1 | 6 |
| Distrito Nacional | | | | | | | |
| Santo Domingo de Guzmán (MG) | 13 | 10 | 1 | 1 | 0 | 0 | 1 |
| La Julia | 1 | 1 | 0 | 0 | 0 | 0 | 0 |
| 30 de Mayo | 1 | 1 | 0 | 0 | 0 | 0 | 0 |
| Cristo Rey | 2 | 2 | 0 | 0 | 0 | 0 | 0 |
| La Zurza | 1 | 1 | 0 | 0 | 0 | 0 | 0 |
| Villas Agrícolas | 1 | 0 | 1 | 0 | 0 | 0 | 0 |
| Villa Consuelo | 1 | 1 | 0 | 0 | 0 | 0 | 0 |
| Simón Bolívar | 1 | 0 | 0 | 1 | 0 | 0 | 0 |
| Villa Francisca | 2 | 1 | 0 | 0 | 0 | 0 | 1 |
| Domingo Savio | 3 | 3 | 0 | 0 | 0 | 0 | 0 |
| Santo Domingo | 36 | 18 | 6 | 4 | 2 | 1 | 5 |
| Santo Domingo Este (MG) | 16 | 7 | 2 | 1 | 2 | 1 | 3 |
| Santo Domingo Este | 15 | 7 | 2 | 1 | 2 | 0 | 3 |
| Villa Duarte | 1 | 0 | 0 | 0 | 0 | 0 | 1 |
| Ensanche Ozama | 1 | 1 | 0 | 0 | 0 | 0 | 0 |
| Alma Rosa | 1 | 0 | 0 | 0 | 1 | 0 | 0 |
| Faro a Colón | 1 | 0 | 0 | 1 | 0 | 0 | 0 |
| Los Mameyes | 1 | 1 | 0 | 0 | 0 | 0 | 0 |
| Isabelita | 1 | 0 | 1 | 0 | 0 | 0 | 0 |
| Villa Faro | 1 | 0 | 1 | 0 | 0 | 0 | 0 |
| Mendoza | 1 | 0 | 0 | 0 | 1 | 0 | 0 |
| Los Trinitarios | 1 | 1 | 0 | 0 | 0 | 0 | 0 |
| Juan López | 1 | 0 | 0 | 0 | 0 | 0 | 1 |
| Hainamosa | 2 | 2 | 0 | 0 | 0 | 0 | 0 |
| El Almirante | 1 | 1 | 0 | 0 | 0 | 0 | 0 |
| Las Canas | 2 | 1 | 0 | 0 | 0 | 0 | 1 |
| San Luis (DM) | 1 | 0 | 0 | 0 | 0 | 1 | 0 |
| San Isidro | 1 | 0 | 0 | 0 | 0 | 1 | 0 |
| Santo Domingo Oeste (MG) | 3 | 3 | 0 | 0 | 0 | 0 | 0 |
| Santo Domingo Oeste | 3 | 3 | 0 | 0 | 0 | 0 | 0 |
| La Altagracia | 1 | 1 | 0 | 0 | 0 | 0 | 0 |
| Herrera | 1 | 1 | 0 | 0 | 0 | 0 | 0 |
| Manoguayabo (ZU) | 1 | 1 | 0 | 0 | 0 | 0 | 0 |

Continuación cuadro 5.10

REPÚBLICA DOMINICANA: Número de mujeres fallecidas en condiciones de violencia en el Distrito Nacional y la provincia Santo Domingo por escenario o móvil detallado, según provincia, municipio, distrito municipal y barrio, 2014

| Provincia / municipio / distrito municipal / barrio | Total | Escenario o móvil detallado | | | | | |
|---|-----------|---|----------------|------------------------|--|------------|-------------|
| | | Conflicto familiar, violencia intrafamiliar y de género | Riña o disputa | Robo, atraco o despojo | Otro motivo vinculado a la obtención de ganancias ilícitas | Accidental | Desconocido |
| Santo Domingo Norte (MG) | 11 | 4 | 2 | 3 | 0 | 0 | 2 |
| Santo Domingo Norte | 9 | 2 | 2 | 3 | 0 | 0 | 2 |
| Villa Mella | 3 | 0 | 0 | 3 | 0 | 0 | 0 |
| Santa Cruz | 1 | 1 | 0 | 0 | 0 | 0 | 0 |
| Sabana Perdida | 2 | 0 | 1 | 0 | 0 | 0 | 1 |
| El Edén | 1 | 0 | 1 | 0 | 0 | 0 | 0 |
| Guaricano | 2 | 1 | 0 | 0 | 0 | 0 | 1 |
| La Victoria (DM) | 2 | 2 | 0 | 0 | 0 | 0 | 0 |
| La Victoria | 1 | 1 | 0 | 0 | 0 | 0 | 0 |
| La Virgen | 1 | 1 | 0 | 0 | 0 | 0 | 0 |
| Boca Chica (MG) | 2 | 1 | 1 | 0 | 0 | 0 | 0 |
| Boca Chica | 1 | 0 | 1 | 0 | 0 | 0 | 0 |
| Andrés | 1 | 0 | 1 | 0 | 0 | 0 | 0 |
| La Caleta (DM) | 1 | 1 | 0 | 0 | 0 | 0 | 0 |
| El Valiente | 1 | 1 | 0 | 0 | 0 | 0 | 0 |
| Los Alcarrizos (MG) | 3 | 2 | 1 | 0 | 0 | 0 | 0 |
| Los Alcarrizos | 1 | 0 | 1 | 0 | 0 | 0 | 0 |
| Los Libertadores | 1 | 0 | 1 | 0 | 0 | 0 | 0 |
| Pantoja (DM) | 2 | 2 | 0 | 0 | 0 | 0 | 0 |
| Pantoja | 2 | 2 | 0 | 0 | 0 | 0 | 0 |
| Pedro Brand (MG) | 1 | 1 | 0 | 0 | 0 | 0 | 0 |
| Pedro Brand | 1 | 1 | 0 | 0 | 0 | 0 | 0 |

Cifras preliminares

Fuente: Registros administrativos de la Oficina de Estadística y Cartografía de la Policía Nacional

Cuadro 5.11

REPÚBLICA DOMINICANA: Número de mujeres fallecidas en condiciones de violencia en el Distrito Nacional y la Provincia Santo Domingo por escenario o móvil general, según provincia, municipio, distrito municipal y barrio, 2014

| Provincia / municipio / distrito municipal / barrio | Total | Escenario o móvil general | | | |
|---|-----------|-----------------------------|------------------|-------------------|-------------|
| | | Violencia social o política | Ganancia ilícita | Móvil no homicida | Desconocido |
| Total | 49 | 34 | 8 | 1 | 6 |
| Distrito Nacional | 13 | 11 | 1 | 0 | 1 |
| Santo Domingo de Guzmán (MG) | 13 | 11 | 1 | 0 | 1 |
| La Julia | 1 | 1 | 0 | 0 | 0 |
| 30 de Mayo | 1 | 1 | 0 | 0 | 0 |
| Cristo Rey | 2 | 2 | 0 | 0 | 0 |
| La Zurza | 1 | 1 | 0 | 0 | 0 |
| Villas Agrícolas | 1 | 1 | 0 | 0 | 0 |
| Villa Consuelo | 1 | 1 | 0 | 0 | 0 |
| Simón Bolívar | 1 | 0 | 1 | 0 | 0 |
| Villa Francisca | 2 | 1 | 0 | 0 | 1 |
| Domingo Savio | 3 | 3 | 0 | 0 | 0 |
| Santo Domingo | 36 | 23 | 7 | 1 | 5 |
| Santo Domingo Este (MG) | 16 | 9 | 3 | 1 | 3 |
| Santo Domingo Este | 15 | 9 | 3 | 0 | 3 |
| Villa Duarte | 1 | 0 | 0 | 0 | 1 |
| Ensanche Ozama | 1 | 1 | 0 | 0 | 0 |
| Alma Rosa | 1 | 0 | 1 | 0 | 0 |
| Faro a Colón | 1 | 0 | 1 | 0 | 0 |
| Los Mameyes | 1 | 1 | 0 | 0 | 0 |
| Isabelita | 1 | 1 | 0 | 0 | 0 |
| Villa Faro | 1 | 1 | 0 | 0 | 0 |
| Mendoza (ZU) | 1 | 0 | 1 | 0 | 0 |
| Los Trinitarios | 1 | 1 | 0 | 0 | 0 |
| Juan López | 1 | 0 | 0 | 0 | 1 |
| Hainamosa | 2 | 2 | 0 | 0 | 0 |
| El Almirante | 1 | 1 | 0 | 0 | 0 |
| Las Canas | 2 | 1 | 0 | 0 | 1 |
| San Luis (DM) | 1 | 0 | 0 | 1 | 0 |
| San Isidro | 1 | 0 | 0 | 1 | 0 |
| Santo Domingo Oeste (MG) | 3 | 3 | 0 | 0 | 0 |
| Santo Domingo Oeste | 3 | 3 | 0 | 0 | 0 |
| La Altagracia | 1 | 1 | 0 | 0 | 0 |
| Herrera | 1 | 1 | 0 | 0 | 0 |
| Manoguayabo ((ZU) | 1 | 1 | 0 | 0 | 0 |

Cuadro 5.11

REPÚBLICA DOMINICANA: Número de mujeres fallecidas en condiciones de violencia en el Distrito Nacional y la Provincia Santo Domingo por escenario o móvil general, según provincia, municipio, distrito municipal y barrio, 2014

| Provincia / municipio / distrito municipal / barrio | Total | Escenario o móvil general | | | |
|---|-----------|-----------------------------|------------------|-------------------|-------------|
| | | Violencia social o política | Ganancia ilícita | Móvil no homicida | Desconocido |
| Santo Domingo Norte (MG) | 11 | 6 | 3 | 0 | 2 |
| Santo Domingo Norte | 9 | 4 | 3 | 0 | 2 |
| Villa Mella | 3 | 0 | 3 | 0 | 0 |
| Santa Cruz | 1 | 1 | 0 | 0 | 0 |
| Sabana Perdida | 2 | 1 | 0 | 0 | 1 |
| El Edén | 1 | 1 | 0 | 0 | 0 |
| Guaricano | 2 | 1 | 0 | 0 | 1 |
| La Victoria (DM) | 2 | 2 | 0 | 0 | 0 |
| La Victoria | 1 | 1 | 0 | 0 | 0 |
| La Virgen | 1 | 1 | 0 | 0 | 0 |
| Boca Chica (MG) | 2 | 1 | 1 | 0 | 0 |
| Boca Chica | 1 | 0 | 1 | 0 | 0 |
| Andrés | 1 | 0 | 1 | 0 | 0 |
| La Caleta (DM) | 1 | 1 | 0 | 0 | 0 |
| El Valiente | 1 | 1 | 0 | 0 | 0 |
| Los Alcarrizos (MG) | 3 | 3 | 0 | 0 | 0 |
| Los Alcarrizos | 1 | 1 | 0 | 0 | 0 |
| Los Libertadores | 1 | 1 | 0 | 0 | 0 |
| Pantoja (DM) | 2 | 2 | 0 | 0 | 0 |
| Pantoja | 2 | 2 | 0 | 0 | 0 |
| Pedro Brand (MG) | 1 | 1 | 0 | 0 | 0 |
| Pedro Brand | 1 | 1 | 0 | 0 | 0 |

Cifras preliminares

Fuente: Registros administrativos de la Oficina de Estadística y Cartografía de la Policía Nacional

Ahogamientos

Cuadro 6.1

REPÚBLICA DOMINICANA: Número de ahogamientos ocurridos y registrados por sexo, según mes, 2014

| Mes | Total | Sexo | |
|--------------|------------|------------|-----------|
| | | Hombre | Mujer |
| Total | 289 | 240 | 49 |
| Enero | 16 | 11 | 5 |
| Febrero | 21 | 15 | 6 |
| Marzo | 21 | 18 | 3 |
| Abril | 25 | 22 | 3 |
| Mayo | 35 | 24 | 11 |
| Junio | 28 | 24 | 4 |
| Julio | 27 | 24 | 3 |
| Agosto | 37 | 30 | 7 |
| Septiembre | 21 | 21 | 0 |
| Octubre | 22 | 21 | 1 |
| Noviembre | 24 | 21 | 3 |
| Diciembre | 12 | 9 | 3 |

Cifra preliminares

Fuente: Elaborado con datos registrados en la Oficina de Estadística y Cartografía de la Policía Nacional

Cuadro 6.4
 REPÚBLICA DOMINICANA: Número de ahogamientos ocurridos y registrados por lugar del hecho, según grupos de edad, 2014

| Grupos de edad | Total | Lugar del hecho | | | | | | | | | | | | |
|-----------------|------------|-----------------|------------|-----------|-------------------|---------------------|-----------|----------------|------------------------|--------------------------|------------------------|------------------|---------------------|----------|
| | | Playa | Río/arroyo | Canal | Presa/ represa | Piscina / Pileta | Cisterna | Mar abierto | Pozo / hoyo / zanja | Estanque / reservorio | Recipiente / cubeta | Lago / laguna | Séptico / cloaca | Cañada |
| Total | 289 | 52 | 94 | 23 | 10 | 14 | 19 | 28 | 6 | 4 | 17 | 12 | 2 | 8 |
| 0-4 | 42 | 0 | 1 | 3 | 1 | 7 | 10 | 0 | 2 | 0 | 14 | 1 | 2 | 1 |
| 5-9 | 27 | 2 | 13 | 3 | 0 | 3 | 4 | 0 | 2 | 0 | 0 | 0 | 0 | 0 |
| 10-14 | 21 | 2 | 12 | 2 | 1 | 0 | 0 | 0 | 1 | 0 | 1 | 1 | 0 | 1 |
| 15-19 | 32 | 4 | 16 | 2 | 2 | 2 | 0 | 2 | 0 | 2 | 0 | 2 | 0 | 0 |
| 20-24 | 25 | 5 | 13 | 0 | 0 | 1 | 1 | 2 | 1 | 0 | 0 | 1 | 0 | 1 |
| 25-29 | 18 | 3 | 6 | 0 | 1 | 1 | 0 | 3 | 0 | 1 | 0 | 2 | 0 | 1 |
| 30-34 | 19 | 6 | 3 | 1 | 3 | 0 | 1 | 1 | 0 | 1 | 0 | 3 | 0 | 0 |
| 35-39 | 10 | 2 | 4 | 3 | 0 | 0 | 0 | 0 | 0 | 0 | 0 | 0 | 0 | 1 |
| 40-44 | 15 | 1 | 6 | 2 | 0 | 0 | 0 | 4 | 0 | 0 | 1 | 0 | 0 | 1 |
| 45-49 | 15 | 4 | 7 | 0 | 1 | 0 | 1 | 2 | 0 | 0 | 0 | 0 | 0 | 0 |
| 50-54 | 13 | 6 | 3 | 2 | 0 | 0 | 1 | 1 | 0 | 0 | 0 | 0 | 0 | 0 |
| 55-59 | 7 | 2 | 0 | 1 | 0 | 0 | 0 | 3 | 0 | 0 | 0 | 0 | 0 | 1 |
| 60-64 | 10 | 3 | 3 | 1 | 1 | 0 | 0 | 2 | 0 | 0 | 0 | 0 | 0 | 0 |
| 65 y más | 13 | 3 | 5 | 2 | 0 | 0 | 0 | 1 | 0 | 0 | 0 | 1 | 0 | 1 |
| Sin información | 22 | 9 | 2 | 1 | 0 | 0 | 1 | 7 | 0 | 0 | 1 | 1 | 0 | 0 |

Cifras preliminares

Fuente: Registros administrativos de la Oficina de Estadísticas y Cartografía de la Policía Nacional

Cuadro 6.5

REPÚBLICA DOMINICANA: Número de ahogamientos ocurridos y registrados por sexo, según provincia, 2014

| Provincia | Total | Sexo | |
|------------------------|------------|------------|-----------|
| | | Hombre | Mujer |
| Total | 289 | 240 | 49 |
| Distrito Nacional | 19 | 17 | 2 |
| Azua | 5 | 5 | 0 |
| Baoruco | 1 | 1 | 0 |
| Barahona | 9 | 9 | 0 |
| Dajabón | 4 | 3 | 1 |
| Duarte | 5 | 5 | 0 |
| Elías Piña | 3 | 3 | 0 |
| El Seibo | 4 | 3 | 1 |
| Españillat | 5 | 5 | 0 |
| Independencia | 9 | 7 | 2 |
| La Altagracia | 33 | 24 | 9 |
| La Romana | 5 | 5 | 0 |
| La Vega | 7 | 7 | 0 |
| María Trinidad Sánchez | 12 | 11 | 1 |
| Monte Cristi | 9 | 7 | 2 |
| Pedernales | 1 | 1 | 0 |
| Peravia | 5 | 4 | 1 |
| Puerto Plata | 15 | 12 | 3 |
| Hermanas Mirabal | 1 | 1 | 0 |
| Samaná | 2 | 2 | 0 |
| San Cristóbal | 12 | 10 | 2 |
| San Juan | 4 | 2 | 2 |
| San Pedro de Macorís | 9 | 9 | 0 |
| Sánchez Ramírez | 3 | 3 | 0 |
| Santiago | 18 | 14 | 4 |
| Santiago Rodríguez | 3 | 3 | 0 |
| Valverde | 6 | 6 | 0 |
| Monseñor Nouel | 11 | 10 | 1 |
| Monte Plata | 6 | 5 | 1 |
| Hato Mayor | 4 | 3 | 1 |
| San José de Ocoa | 0 | 0 | 0 |
| Santo Domingo | 59 | 43 | 16 |

Cifras preliminares

Fuente: Registros administrativos de la Oficina de Estadísticas y Cartografía de la Policía Nacional

Cuadro 6.6
 REPÚBLICA DOMINICANA: Número de ahogamientos ocurridos y registrados por lugar del hecho, según provincia, 2014

| Provincia | Total | Lugar del hecho | | | | | | | | | | | | |
|------------------------|------------|-----------------|--------------|-----------|-----------------|------------------|-----------|-------------|---------------------|-----------------------|---------------------|---------------|------------------|----------|
| | | Playa | Río / arroyo | Canal | Presa / represa | Piscina / Pileta | Cisterna | Mar abierto | Pozo / hoyo / zanja | Estanque / reservorio | Recipiente / cubeta | Lago / laguna | Séptico / cloaca | Cañada |
| Total | 289 | 52 | 94 | 23 | 10 | 14 | 19 | 28 | 6 | 4 | 17 | 12 | 2 | 8 |
| Distrito Nacional | 19 | 0 | 3 | 0 | 0 | 1 | 2 | 9 | 0 | 0 | 1 | 0 | 0 | 3 |
| Azua | 5 | 0 | 1 | 0 | 0 | 2 | 1 | 0 | 0 | 1 | 0 | 0 | 0 | 0 |
| Baoruco | 1 | 0 | 1 | 0 | 0 | 0 | 0 | 0 | 0 | 0 | 0 | 0 | 0 | 0 |
| Barahona | 9 | 6 | 0 | 0 | 0 | 0 | 0 | 0 | 1 | 1 | 0 | 0 | 0 | 1 |
| Dajabón | 4 | 0 | 3 | 1 | 0 | 0 | 0 | 0 | 0 | 0 | 0 | 0 | 0 | 0 |
| Duarte | 5 | 0 | 2 | 1 | 0 | 1 | 0 | 0 | 0 | 0 | 0 | 0 | 1 | 0 |
| Elías Piña | 3 | 0 | 3 | 0 | 0 | 0 | 0 | 0 | 0 | 0 | 0 | 0 | 0 | 0 |
| El Seibo | 4 | 0 | 4 | 0 | 0 | 0 | 0 | 0 | 0 | 0 | 0 | 0 | 0 | 0 |
| Españillat | 5 | 1 | 2 | 0 | 0 | 0 | 1 | 0 | 0 | 0 | 0 | 0 | 0 | 1 |
| Independencia | 9 | 0 | 0 | 1 | 1 | 1 | 0 | 0 | 0 | 2 | 0 | 4 | 0 | 0 |
| La Altagracia | 33 | 16 | 11 | 0 | 0 | 1 | 1 | 1 | 0 | 0 | 3 | 0 | 0 | 0 |
| La Romana | 5 | 0 | 3 | 0 | 0 | 0 | 0 | 1 | 0 | 0 | 1 | 0 | 0 | 0 |
| La Vega | 7 | 0 | 6 | 0 | 0 | 0 | 1 | 0 | 0 | 0 | 0 | 0 | 0 | 0 |
| María Trinidad Sánchez | 12 | 4 | 2 | 0 | 0 | 1 | 1 | 2 | 0 | 0 | 0 | 2 | 0 | 0 |
| Monte Cristi | 9 | 2 | 3 | 2 | 1 | 0 | 0 | 1 | 0 | 0 | 0 | 0 | 0 | 0 |
| Pedernales | 1 | 1 | 0 | 0 | 0 | 0 | 0 | 0 | 0 | 0 | 0 | 0 | 0 | 0 |
| Peravia | 5 | 0 | 2 | 2 | 0 | 1 | 0 | 0 | 0 | 0 | 0 | 0 | 0 | 0 |
| Puerto Plata | 15 | 5 | 4 | 0 | 0 | 2 | 0 | 0 | 0 | 0 | 1 | 1 | 0 | 2 |
| Hermanas Mirabal | 1 | 0 | 1 | 0 | 0 | 0 | 0 | 0 | 0 | 0 | 0 | 0 | 0 | 0 |
| Samaná | 2 | 1 | 0 | 0 | 0 | 1 | 0 | 0 | 0 | 0 | 0 | 0 | 0 | 0 |
| San Cristóbal | 12 | 2 | 7 | 0 | 1 | 0 | 0 | 1 | 0 | 0 | 1 | 0 | 0 | 0 |
| San Juan | 4 | 0 | 0 | 2 | 2 | 0 | 0 | 0 | 0 | 0 | 0 | 0 | 0 | 0 |
| San Pedro de Macorís | 9 | 4 | 3 | 0 | 0 | 1 | 0 | 0 | 0 | 0 | 0 | 1 | 0 | 0 |
| Sánchez Ramírez | 3 | 0 | 0 | 1 | 1 | 0 | 0 | 0 | 0 | 0 | 0 | 0 | 0 | 1 |
| Santiago | 18 | 0 | 2 | 8 | 1 | 0 | 1 | 0 | 2 | 0 | 3 | 1 | 0 | 0 |
| Santiago Rodríguez | 3 | 0 | 2 | 0 | 1 | 0 | 0 | 0 | 0 | 0 | 0 | 0 | 0 | 0 |
| Valverde | 6 | 0 | 1 | 4 | 0 | 0 | 0 | 0 | 0 | 0 | 0 | 1 | 0 | 0 |
| Monseñor Nouel | 11 | 0 | 5 | 1 | 2 | 0 | 1 | 0 | 2 | 0 | 0 | 0 | 0 | 0 |
| Monte Plata | 6 | 0 | 6 | 0 | 0 | 0 | 0 | 0 | 0 | 0 | 0 | 0 | 0 | 0 |
| Hato Mayor | 4 | 0 | 4 | 0 | 0 | 0 | 0 | 0 | 0 | 0 | 0 | 0 | 0 | 0 |
| San José de Ocoa | 0 | 0 | 0 | 0 | 0 | 0 | 0 | 0 | 0 | 0 | 0 | 0 | 0 | 0 |
| Santo Domingo | 59 | 10 | 13 | 0 | 0 | 2 | 10 | 13 | 1 | 0 | 7 | 2 | 1 | 0 |

Cifras preliminares

Fuente: Registros administrativos de la Oficina de Estadísticas y Cartografía de la Policía Nacional

Cuadro 6.7

REPÚBLICA DOMINICANA: Número de ahogamientos ocurridos y registrados en el Distrito Nacional por lugar del hecho, según barrio, 2014

| Barrio | Total | Lugar del hecho | | | | | |
|--|-----------|-----------------|------------------|----------|-------------|---------------------|----------|
| | | Río / arroyo | Piscina / Pileta | Cisterna | Mar abierto | Recipiente / cubeta | Cañada |
| Total | 19 | 3 | 1 | 2 | 9 | 1 | 3 |
| Los Ríos | 2 | 1 | 0 | 0 | 0 | 0 | 1 |
| Paseo de Los Indios o Parque Mirador Sur | 1 | 0 | 0 | 0 | 1 | 0 | 0 |
| Nuevo Arroyo Hondo | 2 | 0 | 0 | 0 | 0 | 0 | 2 |
| Mirador Sur | 2 | 0 | 1 | 0 | 1 | 0 | 0 |
| Miramar | 1 | 0 | 0 | 0 | 1 | 0 | 0 |
| 30 de Mayo | 2 | 0 | 0 | 0 | 2 | 0 | 0 |
| Mata Hambre | 1 | 0 | 0 | 0 | 1 | 0 | 0 |
| Ciudad Universitaria | 2 | 0 | 0 | 0 | 2 | 0 | 0 |
| La Zurza | 1 | 1 | 0 | 0 | 0 | 0 | 0 |
| Gascue | 1 | 0 | 0 | 0 | 1 | 0 | 0 |
| Ensanche Capotillo | 1 | 0 | 0 | 1 | 0 | 0 | 0 |
| Simón Bolívar | 1 | 1 | 0 | 0 | 0 | 0 | 0 |
| María Auxiliadora | 1 | 0 | 0 | 0 | 0 | 1 | 0 |
| Villa Francisca | 1 | 0 | 0 | 1 | 0 | 0 | 0 |

Cifras preliminares

Fuente: Registros administrativos de la Oficina de Estadísticas y Cartografía de la Policía Nacional

Cuadro 6.8
 REPÚBLICA DOMINICANA: Número de ahogamientos ocurridos y registrados en la provincia Santo Domingo por lugar del hecho, según municipio, distrito municipal y barrio, 2014

| Municipio/Distrito Municipal /barrio | Total | Lugar del hecho | | | | | | | | | |
|--------------------------------------|-----------|-----------------|--------------|-----------------|-----------|-------------|-------------------|---------------------|---------------|------------------|--|
| | | Playa | Río / arroyo | Piscina /Pileta | Cisterna | Mar abierto | Pozo /hoyo /zanja | Recipiente / cubeta | Lago / laguna | Séptico / cloaca | |
| Total | 59 | 10 | 13 | 2 | 10 | 13 | 1 | 7 | 2 | 1 | |
| Santo Domingo Este (MG) | 15 | 1 | 4 | 0 | 1 | 6 | 1 | 2 | 0 | 0 | |
| Santo Domingo Este | 15 | 1 | 4 | 0 | 1 | 6 | 1 | 2 | 0 | 0 | |
| Ensanche Ozama | 1 | 0 | 1 | 0 | 0 | 0 | 0 | 0 | 0 | 0 | |
| Los Tres Brazos-Jardines del Ozama | 3 | 0 | 2 | 0 | 0 | 0 | 0 | 1 | 0 | 0 | |
| Los Mameyes | 1 | 0 | 0 | 0 | 0 | 1 | 0 | 0 | 0 | 0 | |
| Isabelita | 1 | 0 | 0 | 0 | 0 | 1 | 0 | 0 | 0 | 0 | |
| El Tamarindo | 1 | 0 | 1 | 0 | 0 | 0 | 0 | 0 | 0 | 0 | |
| Juan López | 1 | 0 | 0 | 0 | 0 | 0 | 0 | 1 | 0 | 0 | |
| Las Canas | 1 | 0 | 0 | 0 | 0 | 1 | 0 | 0 | 0 | 0 | |
| Mendoza (ZR) | 4 | 0 | 0 | 0 | 1 | 3 | 0 | 0 | 0 | 0 | |
| Sin información | 2 | 1 | 0 | 0 | 0 | 0 | 1 | 0 | 0 | 0 | |
| Santo Domingo Oeste (MG) | 11 | 0 | 6 | 0 | 3 | 0 | 0 | 2 | 0 | 0 | |
| Santo Domingo Oeste | 11 | 0 | 6 | 0 | 3 | 0 | 0 | 2 | 0 | 0 | |
| La Altagracia | 2 | 0 | 0 | 0 | 1 | 0 | 0 | 1 | 0 | 0 | |
| Engombe | 1 | 0 | 0 | 0 | 1 | 0 | 0 | 0 | 0 | 0 | |
| Buenos Aires de Herrera | 1 | 0 | 0 | 0 | 1 | 0 | 0 | 0 | 0 | 0 | |
| Juan Pablo Duarte | 1 | 0 | 0 | 0 | 0 | 0 | 0 | 1 | 0 | 0 | |
| Manogayabo | 4 | 0 | 4 | 0 | 0 | 0 | 0 | 0 | 0 | 0 | |
| Manogayabo (ZR) | 2 | 0 | 2 | 0 | 0 | 0 | 0 | 0 | 0 | 0 | |
| Santo Domingo Norte (MG) | 10 | 0 | 2 | 0 | 4 | 0 | 0 | 3 | 1 | 0 | |
| Santo Domingo Norte | 6 | 0 | 1 | 0 | 2 | 0 | 0 | 3 | 0 | 0 | |
| Villa Mella | 1 | 0 | 0 | 0 | 0 | 0 | 0 | 1 | 0 | 0 | |
| Sabana Perdida | 3 | 0 | 0 | 0 | 2 | 0 | 0 | 1 | 0 | 0 | |
| Guaricano | 1 | 0 | 0 | 0 | 0 | 0 | 0 | 1 | 0 | 0 | |
| Lickey | 1 | 0 | 1 | 0 | 0 | 0 | 0 | 0 | 0 | 0 | |
| La Victoria (DM) | 4 | 0 | 1 | 0 | 2 | 0 | 0 | 0 | 1 | 0 | |
| La Victoria | 2 | 0 | 1 | 0 | 0 | 0 | 0 | 0 | 1 | 0 | |
| Mal Nombre | 2 | 0 | 0 | 0 | 2 | 0 | 0 | 0 | 0 | 0 | |

Continuación cuadro 6.8
 REPÚBLICA DOMINICANA: Número de ahogamientos ocurridos y registrados en la provincia Santo Domingo por lugar del hecho, según municipio, distrito municipal y barrio, 2014

| Municipio/Distrito Municipal /barrio | Total | Lugar del hecho | | | | | | | | | | |
|--------------------------------------|-------|-----------------|--------------|-----------------|----------|-------------|-------------------|---------------------|---------------|------------------|---|--|
| | | Playa | Río / arroyo | Piscina /Pileta | Cisterna | Mar abierto | Pozo /hoyo /zanja | Recipiente / cubeta | Lago / laguna | Séptico / cloaca | | |
| Boca Chica (MG) | 19 | 9 | 0 | 1 | 1 | 7 | 0 | 0 | 0 | 0 | 1 | |
| Boca Chica | 17 | 9 | 0 | 1 | 0 | 6 | 0 | 0 | 0 | 1 | 1 | |
| Boca Chica | 9 | 7 | 0 | 1 | 0 | 0 | 0 | 0 | 0 | 0 | 1 | |
| Andrés | 1 | 1 | 0 | 0 | 0 | 0 | 0 | 0 | 0 | 0 | 0 | |
| La Malena | 6 | 0 | 0 | 0 | 0 | 6 | 0 | 0 | 0 | 0 | 0 | |
| Sin información | 1 | 1 | 0 | 0 | 0 | 0 | 0 | 0 | 0 | 0 | 0 | |
| La Caleta(DM) | 2 | 0 | 0 | 0 | 1 | 1 | 0 | 0 | 0 | 0 | 0 | |
| La Caleta | 2 | 0 | 0 | 0 | 1 | 1 | 0 | 0 | 0 | 0 | 0 | |
| San Antonio de Guerra (MG) | 1 | 0 | 0 | 0 | 0 | 0 | 0 | 0 | 0 | 1 | 0 | |
| San Antonio de Guerra | 1 | 0 | 0 | 0 | 0 | 0 | 0 | 0 | 0 | 1 | 0 | |
| Mata de Palma | 1 | 0 | 0 | 0 | 0 | 0 | 0 | 0 | 0 | 1 | 0 | |
| Los Alcarrizos (MG) | 2 | 0 | 0 | 1 | 1 | 0 | 0 | 0 | 0 | 0 | 0 | |
| Los Alcarrizos | 1 | 0 | 0 | 1 | 0 | 0 | 0 | 0 | 0 | 0 | 0 | |
| La Unión | 1 | 0 | 0 | 1 | 0 | 0 | 0 | 0 | 0 | 0 | 0 | |
| Pantoja (DM) | 1 | 0 | 0 | 0 | 1 | 0 | 0 | 0 | 0 | 0 | 0 | |
| Pantoja | 1 | 0 | 0 | 0 | 1 | 0 | 0 | 0 | 0 | 0 | 0 | |
| PedroBrand (MG) | 1 | 0 | 1 | 0 | 0 | 0 | 0 | 0 | 0 | 0 | 0 | |
| La Cuaba (DM) | 1 | 0 | 1 | 0 | 0 | 0 | 0 | 0 | 0 | 0 | 0 | |
| La Cuaba | 1 | 0 | 1 | 0 | 0 | 0 | 0 | 0 | 0 | 0 | 0 | |

Cifras preliminares

ZU: Zona rural

Fuente: Registros administrativos de la Oficina de Estadística y Cartografía de la Policía Nacional

Cuadro 6.9

REPÚBLICA DOMINICANA: Número de ahogamientos ocurridos y registrados por día de la semana, lugar del hecho, 2014

| Lugar del hecho | Total | Día de la semana | | | | | | |
|-----------------------|------------|------------------|-----------|-----------|-----------|-----------|-----------|-----------|
| | | Lunes | Martes | Miércoles | Jueves | Viernes | Sábado | Domingo |
| Total | 289 | 45 | 30 | 34 | 43 | 22 | 47 | 68 |
| Playa | 52 | 7 | 6 | 3 | 8 | 2 | 10 | 16 |
| Río / arroyo | 94 | 16 | 5 | 12 | 10 | 8 | 17 | 26 |
| Canal | 23 | 4 | 3 | 2 | 5 | 2 | 1 | 6 |
| Presa /represa | 10 | 2 | 1 | 2 | 1 | 1 | 1 | 2 |
| Piscina / Pileta | 14 | 1 | 2 | 1 | 0 | 1 | 3 | 6 |
| Cisterna | 19 | 6 | 1 | 2 | 3 | 1 | 6 | 0 |
| Mar abierto | 28 | 3 | 6 | 5 | 7 | 2 | 4 | 1 |
| Pozo / hoyo / zanja | 6 | 0 | 0 | 3 | 2 | 1 | 0 | 0 |
| Estanque / reservorio | 4 | 1 | 1 | 0 | 0 | 0 | 1 | 1 |
| Recipiente / cubeta | 17 | 1 | 3 | 3 | 0 | 3 | 4 | 3 |
| Lago / laguna | 12 | 2 | 2 | 0 | 3 | 0 | 0 | 5 |
| Séptico / cloaca | 2 | 0 | 0 | 1 | 1 | 0 | 0 | 0 |
| Cañada | 8 | 2 | 0 | 0 | 3 | 1 | 0 | 2 |

Cifras preliminares

Fuente: Registros administrativos de la Oficina de Estadísticas y Cartografía de la Policía Nacional

Cuadro 6.10

REPÚBLICA DOMINICANA: Número de ahogamientos ocurridos y registrados por día de la semana, según rango de hora, 2014

| Rangos de hora | Total | Día de la semana | | | | | | |
|----------------|------------|------------------|-----------|-----------|-----------|-----------|-----------|-----------|
| | | Lunes | Martes | Miércoles | Jueves | Viernes | Sábado | Domingo |
| Total | 289 | 45 | 30 | 34 | 43 | 22 | 47 | 68 |
| 00:01-02:00 | 4 | 0 | 1 | 0 | 1 | 0 | 1 | 1 |
| 02:01-04:00 | 1 | 0 | 0 | 0 | 0 | 0 | 1 | 0 |
| 04:01-06:00 | 4 | 0 | 1 | 0 | 0 | 0 | 3 | 0 |
| 06:01-08:00 | 8 | 5 | 0 | 2 | 0 | 0 | 1 | 0 |
| 08:01-10:00 | 29 | 7 | 2 | 2 | 7 | 2 | 3 | 6 |
| 10:01-12:00 | 39 | 8 | 6 | 6 | 5 | 3 | 4 | 7 |
| 12:01-14:00 | 32 | 7 | 2 | 2 | 6 | 5 | 4 | 6 |
| 14:01-16:00 | 64 | 6 | 7 | 8 | 17 | 2 | 7 | 17 |
| 16:01-18:00 | 58 | 5 | 5 | 8 | 5 | 5 | 11 | 19 |
| 18:01-20:00 | 35 | 6 | 5 | 4 | 2 | 2 | 6 | 10 |
| 20:01-22:00 | 12 | 1 | 1 | 2 | 0 | 3 | 3 | 2 |
| 22:01-24:00 | 3 | 0 | 0 | 0 | 0 | 0 | 3 | 0 |

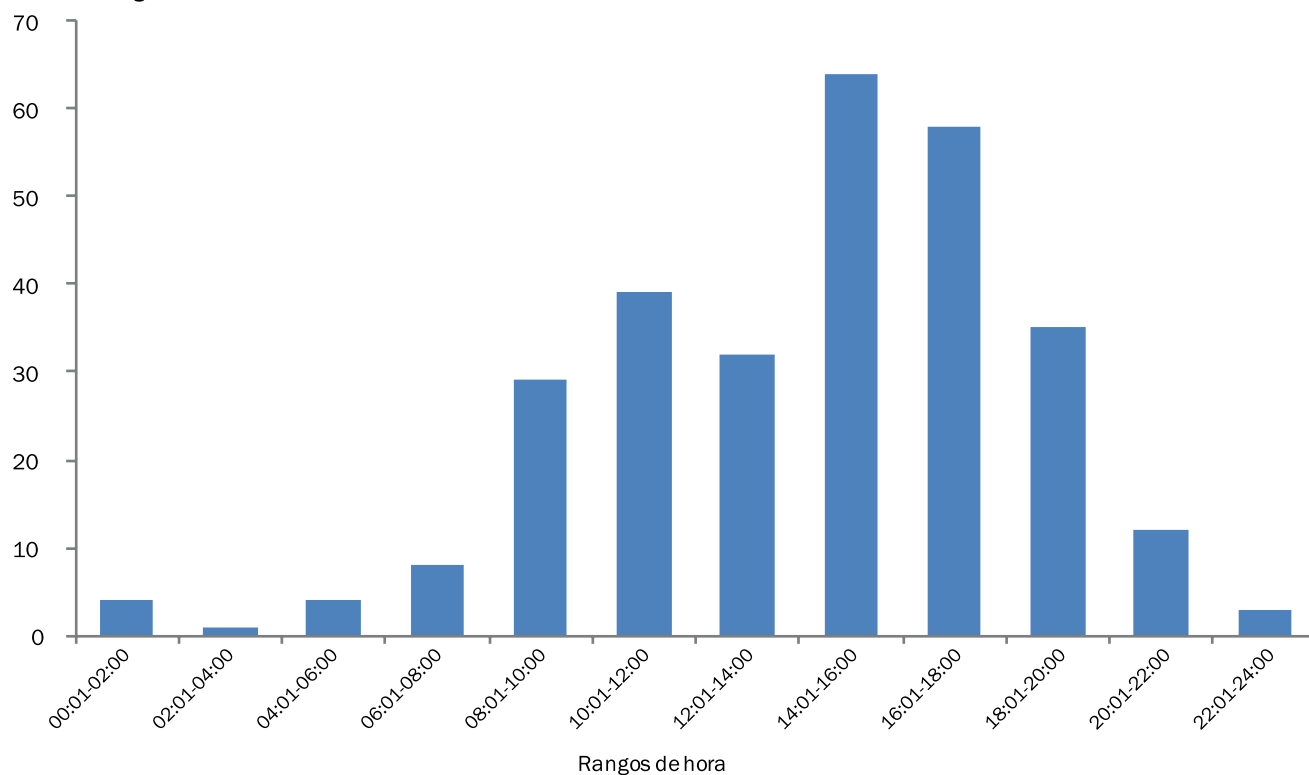
Cifras preliminares

Fuente: Registros administrativos de la Oficina de Estadísticas y Cartografía de la Policía Nacional

Cuadro 6.10

REPÚBLICA DOMINICANA: Número de ahogamientos ocurridos y registrados, según rangos de hora, 2014

Número de ahogados



Electrocuciones

Cuadro 7.1

REPÚBLICA DOMINICANA: Número de electrocuciones ocurridas y registradas por sexo, según mes, 2014

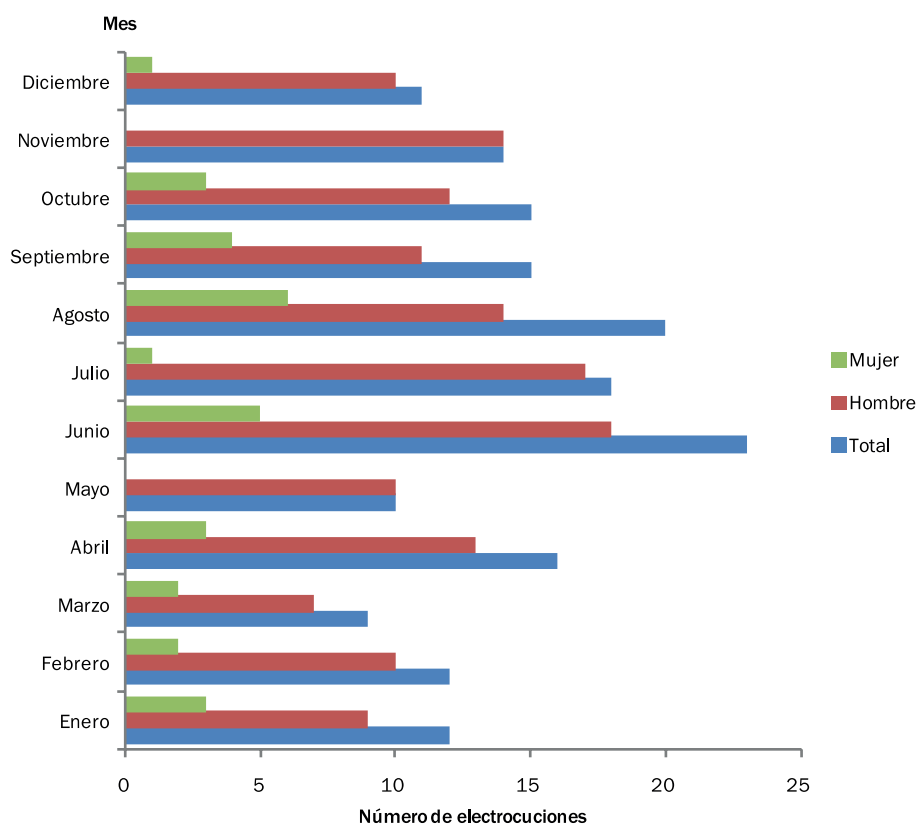
| Mes | Total | Sexo | |
|--------------|------------|------------|-----------|
| | | Hombre | Mujer |
| Total | 175 | 145 | 30 |
| Enero | 12 | 9 | 3 |
| Febrero | 12 | 10 | 2 |
| Marzo | 9 | 7 | 2 |
| Abril | 16 | 13 | 3 |
| Mayo | 10 | 10 | 0 |
| Junio | 23 | 18 | 5 |
| Julio | 18 | 17 | 1 |
| Agosto | 20 | 14 | 6 |
| Septiembre | 15 | 11 | 4 |
| Octubre | 15 | 12 | 3 |
| Noviembre | 14 | 14 | 0 |
| Diciembre | 11 | 10 | 1 |

Cifras preliminares.

Fuente: Registros administrativos de la Oficina de Estadística y Cartografía de la Policía Nacional

Gráfico 7.1

REPÚBLICA DOMINICANA: Número de electrocuciones ocurridas y registradas por sexo, según mes, 2014



Cuadro 7.2

REPÚBLICA DOMINICANA: Número de electrocuciones ocurridas y registradas por sexo, según grupos de edad, 2014

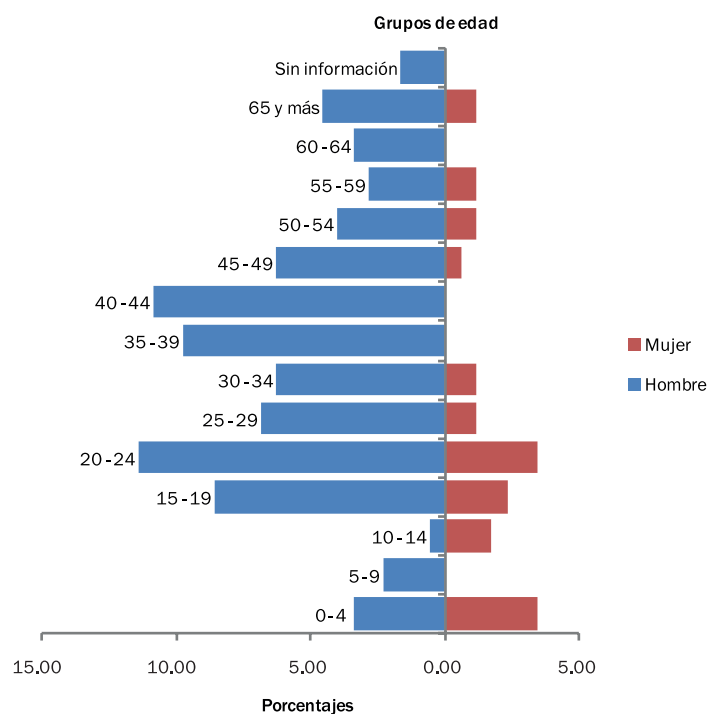
| Grupos de edad | Total | Sexo | |
|-----------------|------------|------------|-----------|
| | | Hombre | Mujer |
| Total | 175 | 145 | 30 |
| 0-4 | 12 | 6 | 6 |
| 5-9 | 4 | 4 | 0 |
| 10-14 | 4 | 1 | 3 |
| 15-19 | 19 | 15 | 4 |
| 20-24 | 26 | 20 | 6 |
| 25-29 | 14 | 12 | 2 |
| 30-34 | 13 | 11 | 2 |
| 35-39 | 17 | 17 | 0 |
| 40-44 | 19 | 19 | 0 |
| 45-49 | 12 | 11 | 1 |
| 50-54 | 9 | 7 | 2 |
| 55-59 | 7 | 5 | 2 |
| 60-64 | 6 | 6 | 0 |
| 65 y más | 10 | 8 | 2 |
| Sin información | 3 | 3 | 0 |

Cifras preliminares

Fuente: Registros administrativos de la Oficina de Estadística y Cartografía de la Policía Nacional

Gráfico 7.2

REPÚBLICA DOMINICANA: Composición porcentual de las electrocuciones ocurridas y registradas por sexo, según grupos de edad, 2014



Cuadro 7.3

REPÚBLICA DOMINICANA: Número de electrocuciones ocurridas y registradas por sexo, según objeto o medio de contacto, 2014

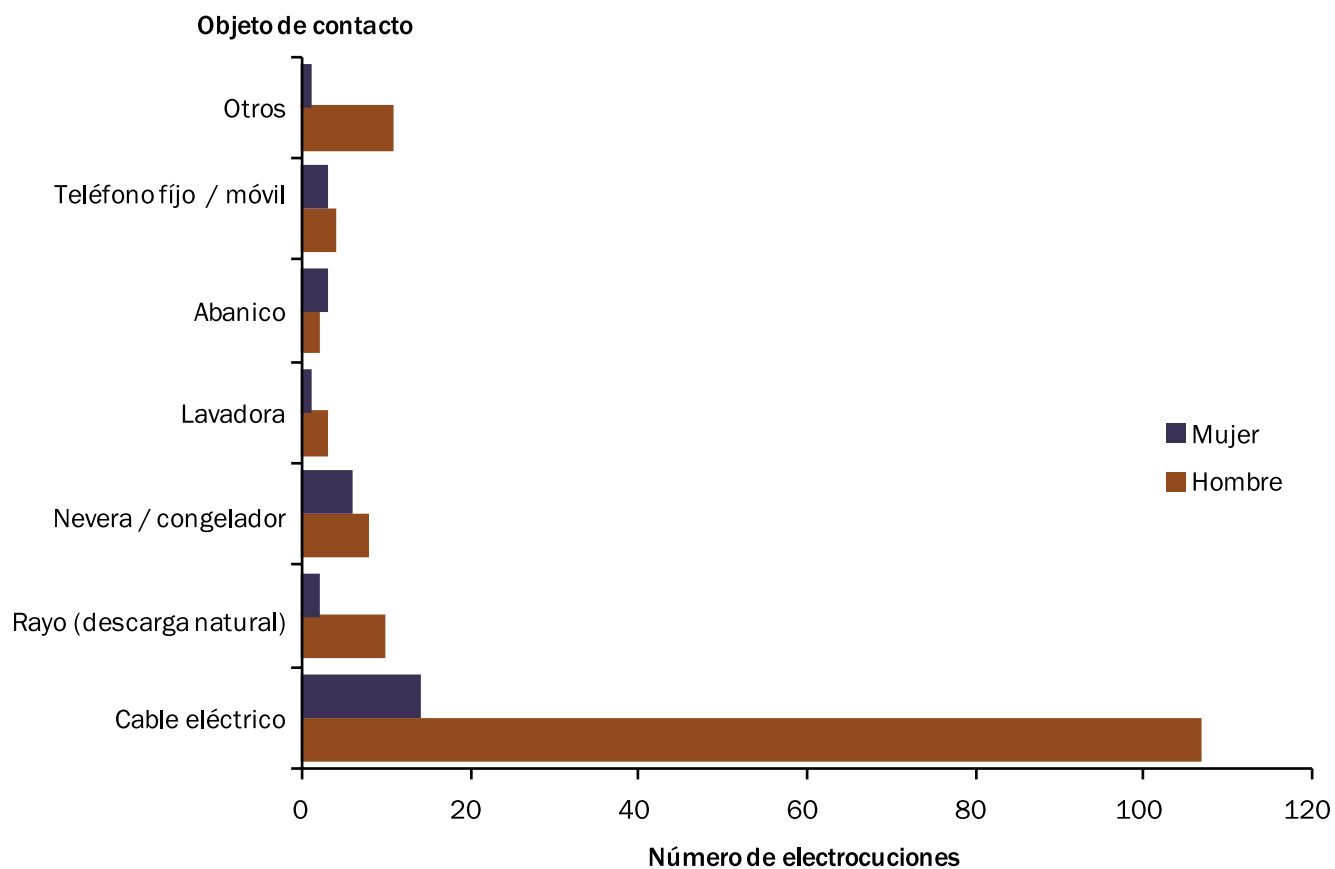
| Objeto o medio de contacto | Total | Sexo | |
|----------------------------|------------|------------|-----------|
| | | Hombre | Mujer |
| Total | 175 | 145 | 30 |
| Cable eléctrico | 121 | 107 | 14 |
| Rayo (descarga natural) | 12 | 10 | 2 |
| Nevera / congelador | 14 | 8 | 6 |
| Lavadora | 4 | 3 | 1 |
| Abanico | 5 | 2 | 3 |
| Teléfono fijo / móvil | 7 | 4 | 3 |
| Otros | 12 | 11 | 1 |

Cifras preliminares

Fuente: Registros administrativos de la Oficina de Estadística y Cartografía de la Policía Nacional

Gráfico 7.3

REPÚBLICA DOMINICANA: Número de electrocuciones ocurridas y registradas por sexo, según objeto de contacto, 2014



Cuadro 7.4
 REPÚBLICA DOMINICANA: Número de electrocuciones ocurridas y registradas por objeto o medio de contacto, según grupos de edad, 2014

| Grupos de edad | Total | Objeto o medio de contacto | | | | | | | | | | |
|-----------------|------------|----------------------------|-------------------------|---------------------|----------|----------|-----------------------|------------------|--------------------|------------------|------------------------------|----------|
| | | Cable eléctrico | Rayo (descarga natural) | Nevera / congelador | Lavadora | Abanico | Teléfono fijo / móvil | Puerta eléctrica | Máquina industrial | Breaker / switch | Poste de luz / transformador | Otros |
| Total | 175 | 121 | 12 | 14 | 4 | 5 | 7 | 1 | 1 | 1 | 2 | 7 |
| 0-4 | 12 | 9 | 0 | 3 | 0 | 0 | 0 | 0 | 0 | 0 | 0 | 0 |
| 5-9 | 4 | 3 | 0 | 0 | 1 | 0 | 0 | 0 | 0 | 0 | 0 | 0 |
| 10-14 | 4 | 2 | 1 | 0 | 0 | 1 | 0 | 0 | 0 | 0 | 0 | 0 |
| 15-19 | 19 | 12 | 1 | 1 | 0 | 1 | 2 | 1 | 0 | 0 | 0 | 1 |
| 20-24 | 26 | 19 | 0 | 0 | 0 | 2 | 4 | 0 | 0 | 0 | 1 | 0 |
| 25-29 | 14 | 10 | 2 | 1 | 1 | 0 | 0 | 0 | 0 | 0 | 0 | 0 |
| 30-34 | 13 | 10 | 0 | 0 | 1 | 0 | 0 | 0 | 0 | 1 | 1 | 0 |
| 35-39 | 17 | 13 | 1 | 1 | 0 | 0 | 0 | 0 | 0 | 0 | 0 | 2 |
| 40-44 | 19 | 13 | 2 | 1 | 0 | 0 | 0 | 0 | 1 | 0 | 0 | 2 |
| 45-49 | 12 | 9 | 0 | 2 | 0 | 1 | 0 | 0 | 0 | 0 | 0 | 0 |
| 50-54 | 9 | 7 | 0 | 1 | 0 | 0 | 0 | 0 | 0 | 0 | 0 | 1 |
| 55-59 | 7 | 5 | 1 | 0 | 1 | 0 | 0 | 0 | 0 | 0 | 0 | 0 |
| 60-64 | 6 | 3 | 1 | 2 | 0 | 0 | 0 | 0 | 0 | 0 | 0 | 0 |
| 65 y más | 10 | 4 | 3 | 2 | 0 | 0 | 1 | 0 | 0 | 0 | 0 | 0 |
| Sin información | 3 | 2 | 0 | 0 | 0 | 0 | 0 | 0 | 0 | 0 | 0 | 1 |

Cifras preliminares

Fuente: Registros administrativos de la Oficina de Estadística y Cartografía de la Policía Nacional

Cuadro 7.5

REPÚBLICA DOMINICANA: Número de electrocuciones ocurridas y registradas por sexo, según provincia, 2014

| Provincia | Total | Sexo | |
|------------------------|------------|------------|-----------|
| | | Hombre | Mujer |
| Total | 175 | 145 | 30 |
| Distrito Nacional | 17 | 16 | 1 |
| Azua | 3 | 3 | 0 |
| Baoruco | 2 | 2 | 0 |
| Barahona | 4 | 3 | 1 |
| Dajabón | 1 | 1 | 0 |
| Duarte | 7 | 6 | 1 |
| Elías Piña | 3 | 2 | 1 |
| El Seibo | 0 | 0 | 0 |
| Españillat | 1 | 0 | 1 |
| Independencia | 1 | 1 | 0 |
| La Altagracia | 6 | 4 | 2 |
| La Romana | 3 | 2 | 1 |
| La Vega | 8 | 6 | 2 |
| María Trinidad Sánchez | 2 | 2 | 0 |
| Monte Cristi | 2 | 2 | 0 |
| Pedernales | 0 | 0 | 0 |
| Peravia | 6 | 6 | 0 |
| Puerto Plata | 2 | 1 | 1 |
| Hermanas Mirabal | 1 | 1 | 0 |
| Samaná | 0 | 0 | 0 |
| San Cristóbal | 10 | 7 | 3 |
| San Juan | 9 | 8 | 1 |
| San Pedro de Macorís | 4 | 3 | 1 |
| Sánchez Ramírez | 4 | 3 | 1 |
| Santiago | 14 | 14 | 0 |
| Santiago Rodríguez | 1 | 1 | 0 |
| Valverde | 1 | 1 | 0 |
| Monseñor Nouel | 2 | 1 | 1 |
| Monte Plata | 5 | 4 | 1 |
| Monte Plata | 0 | 0 | 0 |
| San José de Ocoa | 1 | 1 | 0 |
| Santo Domingo | 55 | 44 | 11 |

Cifras preliminares

Fuente: Registros administrativos de la Oficina de Estadística y Cartografía de la Policía Nacional

Cuadro 7.6
 REPÚBLICA DOMINICANA: Número de electrocuciones ocurridas y registradas por objeto o medio de contacto, según provincia, 2014

| Provincia | Total | Objeto o medio de contacto | | | | | | | | | | |
|------------------------|------------|----------------------------|-------------------------|--------------------|----------|----------|----------------------|------------------|--------------------|------------------|------------------------------|----------|
| | | Cable eléctrico | Rayo (descarga natural) | Nevera/ congelador | Lavadora | Abanico | Teléfono fijo/ móvil | Puerta eléctrica | Máquina industrial | Breaker / switch | Poste de luz / transformador | Otros |
| Total | 175 | 121 | 12 | 14 | 4 | 5 | 7 | 1 | 1 | 1 | 2 | 7 |
| Distrito Nacional | 17 | 13 | 0 | 0 | 0 | 0 | 3 | 0 | 0 | 0 | 0 | 1 |
| Azua | 3 | 3 | 0 | 0 | 0 | 0 | 0 | 0 | 0 | 0 | 0 | 0 |
| Baoruco | 2 | 1 | 0 | 0 | 1 | 0 | 0 | 0 | 0 | 0 | 0 | 0 |
| Barahona | 4 | 3 | 0 | 0 | 0 | 0 | 0 | 0 | 0 | 0 | 0 | 1 |
| Dajabón | 1 | 0 | 1 | 0 | 0 | 0 | 0 | 0 | 0 | 0 | 0 | 0 |
| Duarte | 7 | 6 | 1 | 0 | 0 | 0 | 0 | 0 | 0 | 0 | 0 | 0 |
| Elías Piña | 3 | 1 | 1 | 0 | 0 | 0 | 1 | 0 | 0 | 0 | 0 | 0 |
| Españillat | 1 | 1 | 0 | 0 | 0 | 0 | 0 | 0 | 0 | 0 | 0 | 0 |
| Independencia | 1 | 0 | 0 | 0 | 0 | 0 | 1 | 0 | 0 | 0 | 0 | 0 |
| La Altagracia | 6 | 2 | 0 | 0 | 2 | 0 | 1 | 0 | 0 | 0 | 0 | 0 |
| La Romana | 3 | 3 | 0 | 0 | 0 | 0 | 0 | 0 | 0 | 0 | 0 | 0 |
| La Vega | 8 | 8 | 0 | 0 | 0 | 0 | 0 | 0 | 0 | 0 | 0 | 0 |
| María Trinidad Sánchez | 2 | 2 | 0 | 0 | 0 | 0 | 0 | 0 | 0 | 0 | 0 | 0 |
| Monte Cristi | 2 | 2 | 0 | 0 | 0 | 0 | 0 | 0 | 0 | 0 | 0 | 0 |
| Peravia | 6 | 5 | 0 | 0 | 0 | 0 | 0 | 0 | 0 | 1 | 0 | 0 |
| Puerto Plata | 2 | 2 | 0 | 0 | 0 | 0 | 0 | 0 | 0 | 0 | 0 | 0 |
| Hermanas Mirabal | 1 | 0 | 0 | 1 | 0 | 0 | 0 | 0 | 0 | 0 | 0 | 0 |
| San Cristóbal | 10 | 8 | 0 | 2 | 0 | 0 | 0 | 0 | 0 | 0 | 0 | 0 |
| San Juan | 9 | 4 | 5 | 0 | 0 | 0 | 0 | 0 | 0 | 0 | 0 | 0 |
| San Pedro de Macorís | 4 | 2 | 0 | 2 | 0 | 0 | 0 | 0 | 0 | 0 | 0 | 0 |
| Sánchez Ramírez | 4 | 2 | 2 | 0 | 0 | 0 | 0 | 0 | 0 | 0 | 0 | 0 |
| Santiago | 14 | 8 | 1 | 2 | 0 | 0 | 0 | 0 | 0 | 0 | 1 | 2 |
| Santiago Rodríguez | 1 | 1 | 0 | 0 | 0 | 0 | 0 | 0 | 0 | 0 | 0 | 0 |
| Valverde | 1 | 1 | 0 | 0 | 0 | 0 | 0 | 0 | 0 | 0 | 0 | 0 |
| Monseñor Nouel | 2 | 2 | 0 | 0 | 0 | 0 | 0 | 0 | 0 | 0 | 0 | 0 |
| Monte Plata | 5 | 3 | 0 | 0 | 0 | 1 | 0 | 0 | 0 | 0 | 1 | 0 |
| San José de Ocoa | 1 | 1 | 0 | 0 | 0 | 0 | 0 | 0 | 0 | 0 | 0 | 0 |
| Santo Domingo | 55 | 37 | 1 | 7 | 1 | 4 | 1 | 1 | 0 | 0 | 0 | 3 |

Cifras preliminares

Fuente: Registros administrativos de la Oficina de Estadística y Cartografía de la Policía Nacional

Cuadro 7.7

REPÚBLICA DOMINICANA: Número de electrocuciones ocurridas y registradas en el Distrito Nacional por objeto de contacto, según barrio, 2014

| Barrio | Total | Objeto o medio de contacto | | |
|--|-----------|----------------------------|---------------------|----------|
| | | Cable eléctrico | Teléfono fijo/móvil | Otros |
| Total | 17 | 13 | 3 | 1 |
| Los Ríos | 1 | 1 | 0 | 0 |
| Paseo de Los Indios o Parque Mirador Sur | 1 | 0 | 0 | 1 |
| Los Restauradores | 1 | 1 | 0 | 0 |
| Nuevo Arroyo Hondo | 2 | 2 | 0 | 0 |
| Nuestra Señora de La Paz | 1 | 1 | 0 | 0 |
| La Fe | 1 | 1 | 0 | 0 |
| Cristo Rey | 2 | 1 | 1 | 0 |
| Villas Agrícolas | 2 | 2 | 0 | 0 |
| Villa Juana | 1 | 1 | 0 | 0 |
| Ensanche Luperón | 1 | 1 | 0 | 0 |
| Ensanche Capotillo | 1 | 0 | 1 | 0 |
| Simón Bolívar | 2 | 2 | 0 | 0 |
| María Auxiliadora | 1 | 0 | 1 | 0 |

Cifras preliminares

Fuente: Registros administrativos de la Oficina de Estadística y Cartografía de la Policía Nacional

Cuadro 7.8
 REPÚBLICA DOMINICANA: Número de electrocuciones ocurridas y registradas en la provincia Santo Domingo por objeto o medio de contacto, según municipio, distrito municipal y barrio, 2014

| Municipio/distrito municipal/barrio | Total | Objeto o medio de contacto | | | | | | | |
|-------------------------------------|-----------|----------------------------|-------------------------|---------------------|----------|----------|-----------------------|------------------|----------|
| | | Cable eléctrico | Rayo (descarga natural) | Nevera / congelador | Lavadora | Abanico | Teléfono fijo / móvil | Puerta eléctrica | Otros |
| Total | 55 | 37 | 1 | 7 | 1 | 4 | 1 | 1 | 3 |
| Santo Domingo Este (MG) | 13 | 10 | 0 | 1 | 0 | 1 | 0 | 0 | 1 |
| Santo Domingo Este | 9 | 6 | 0 | 1 | 0 | 1 | 0 | 0 | 1 |
| Los Tres Brazos-Jardines del Ozama | 1 | 0 | 0 | 0 | 0 | 1 | 0 | 0 | 0 |
| Los Tres Ojos | 1 | 1 | 0 | 0 | 0 | 0 | 0 | 0 | 0 |
| Villa Faro | 1 | 1 | 0 | 0 | 0 | 0 | 0 | 0 | 0 |
| San José de Mendoza | 1 | 1 | 0 | 0 | 0 | 0 | 0 | 0 | 0 |
| Juan López | 1 | 1 | 0 | 0 | 0 | 0 | 0 | 0 | 0 |
| Hainamosa | 1 | 1 | 0 | 0 | 0 | 0 | 0 | 0 | 0 |
| El Almirante | 1 | 0 | 0 | 0 | 0 | 0 | 0 | 0 | 1 |
| Los Frailes | 2 | 1 | 0 | 1 | 0 | 0 | 0 | 0 | 0 |
| San Luis (DM) | 4 | 4 | 0 | 0 | 0 | 0 | 0 | 0 | 0 |
| San Isidro | 3 | 3 | 0 | 0 | 0 | 0 | 0 | 0 | 0 |
| El Naranjo | 1 | 1 | 0 | 0 | 0 | 0 | 0 | 0 | 0 |
| Santo Domingo Oeste (MG) | 9 | 6 | 0 | 0 | 0 | 2 | 0 | 0 | 0 |
| Santo Domingo Oeste | 9 | 6 | 0 | 0 | 0 | 2 | 0 | 1 | 0 |
| Santo Domingo Country Club | 1 | 1 | 0 | 0 | 0 | 0 | 0 | 0 | 0 |
| Buenos Aires de Herrera | 1 | 1 | 0 | 0 | 0 | 0 | 0 | 0 | 0 |
| Herrera | 5 | 4 | 0 | 0 | 0 | 1 | 0 | 0 | 0 |
| Manoguayabo (ZR) | 2 | 0 | 0 | 0 | 0 | 1 | 0 | 1 | 0 |
| Santo Domingo Norte (MG) | 18 | 12 | 1 | 3 | 0 | 0 | 1 | 0 | 1 |
| Santo Domingo Norte | 12 | 9 | 1 | 1 | 0 | 0 | 1 | 0 | 0 |
| Villa Mella | 2 | 2 | 0 | 0 | 0 | 0 | 0 | 0 | 0 |
| Santa Cruz | 1 | 1 | 0 | 0 | 0 | 0 | 0 | 0 | 0 |
| Sabana Perdida | 3 | 3 | 0 | 0 | 0 | 0 | 0 | 0 | 0 |
| Guaricano | 2 | 2 | 0 | 0 | 0 | 0 | 0 | 0 | 0 |
| San Felipe | 2 | 1 | 0 | 0 | 0 | 0 | 1 | 0 | 0 |
| Duquesa | 1 | 0 | 1 | 0 | 0 | 0 | 0 | 0 | 0 |
| Sin información | 1 | 0 | 0 | 1 | 0 | 0 | 0 | 0 | 0 |
| La Victoria (DM) | 6 | 3 | 0 | 2 | 0 | 0 | 0 | 0 | 1 |
| Mal Nombre | 3 | 2 | 0 | 1 | 0 | 0 | 0 | 0 | 0 |
| Hacienda Estrella | 2 | 1 | 0 | 0 | 0 | 0 | 0 | 0 | 1 |
| La Ceiba | 1 | 0 | 0 | 1 | 0 | 0 | 0 | 0 | 0 |

Continuación cuadro 7.8
 REPÚBLICA DOMINICANA: Número de electrocuciones ocurridas y registradas en la provincia Santo Domingo por objeto o medio de contacto,
 según municipio, distrito municipal y barrio, 2014

| Municipio/distrito municipal/barrio | Total | Objeto o medio de contacto | | | | | | | | |
|-------------------------------------|-------|----------------------------|-------------------------|---------------------|----------|---------|-----------------------|------------------|-------|---|
| | | Cable eléctrico | Rayo (descarga natural) | Nevera / congelador | Lavadora | Abanico | Teléfono fijo / móvil | Puerta eléctrica | Otros | |
| Boca Chica (MG) | 9 | 5 | 0 | 1 | 1 | 1 | 0 | 0 | 0 | 1 |
| Boca Chica | 5 | 3 | 0 | 0 | 1 | 0 | 0 | 0 | 0 | 1 |
| Boca Chica | 3 | 1 | 0 | 0 | 1 | 0 | 0 | 0 | 0 | 1 |
| Andrés | 2 | 2 | 0 | 0 | 0 | 0 | 0 | 0 | 0 | 0 |
| La caleta (DM) | 4 | 2 | 0 | 1 | 0 | 1 | 0 | 0 | 0 | 0 |
| El Valiente | 3 | 1 | 0 | 1 | 0 | 1 | 0 | 0 | 0 | 0 |
| Campo Lindo | 1 | 1 | 0 | 0 | 0 | 0 | 0 | 0 | 0 | 0 |
| Los Alcarrizos (MG) | 2 | 2 | 0 | 0 | 0 | 0 | 0 | 0 | 0 | 0 |
| Los Alcarrizos | 2 | 2 | 0 | 0 | 0 | 0 | 0 | 0 | 0 | 0 |
| Las Mercedes | 1 | 1 | 0 | 0 | 0 | 0 | 0 | 0 | 0 | 0 |
| Lebrón | 1 | 1 | 0 | 0 | 0 | 0 | 0 | 0 | 0 | 0 |
| San Antonio de Guerra (MG) | 3 | 1 | 0 | 2 | 0 | 0 | 0 | 0 | 0 | 0 |
| San Antonio de Guerra | 3 | 1 | 0 | 2 | 0 | 0 | 0 | 0 | 0 | 0 |
| Guerra Centro | 1 | 1 | 0 | 0 | 0 | 0 | 0 | 0 | 0 | 0 |
| Mata de Palma | 2 | 0 | 0 | 2 | 0 | 0 | 0 | 0 | 0 | 0 |
| Pedro Brand(MG) | 1 | 1 | 0 | 0 | 0 | 0 | 0 | 0 | 0 | 0 |
| La Cuaba (DM) | 1 | 1 | 0 | 0 | 0 | 0 | 0 | 0 | 0 | 0 |
| Los Aguacates | 1 | 1 | 0 | 0 | 0 | 0 | 0 | 0 | 0 | 0 |

Cifras preliminares

ZU: Zona rural

Fuente: Registros administrativos de la Oficina de Estadística y Cartografía de la Policía Nacional

Cuadro 7.9

REPÚBLICA DOMINICANA: Número de electrocuciones ocurridas y registradas por día de la semana, según rango de hora, 2014

| Rango de hora | Total | Día de la semana | | | | | | |
|---------------|------------|------------------|-----------|-----------|-----------|-----------|-----------|-----------|
| | | Lunes | Martes | Miércoles | Jueves | Viernes | Sábado | Domingo |
| Total | 175 | 19 | 33 | 29 | 27 | 26 | 18 | 23 |
| 00:01-02:00 | 5 | 1 | 0 | 1 | 0 | 1 | 1 | 1 |
| 02:01-04:00 | 1 | 0 | 0 | 1 | 0 | 0 | 0 | 0 |
| 04:01-06:00 | 2 | 1 | 0 | 0 | 0 | 1 | 0 | 0 |
| 06:01-08:00 | 10 | 1 | 1 | 5 | 1 | 0 | 1 | 1 |
| 08:01-10:00 | 14 | 4 | 2 | 3 | 1 | 0 | 3 | 1 |
| 10:01-12:00 | 19 | 2 | 5 | 1 | 5 | 5 | 0 | 1 |
| 12:01-14:00 | 17 | 4 | 4 | 2 | 2 | 1 | 1 | 3 |
| 14:01-16:00 | 24 | 1 | 4 | 2 | 3 | 6 | 3 | 5 |
| 16:01-18:00 | 29 | 4 | 0 | 5 | 6 | 4 | 4 | 6 |
| 18:01-20:00 | 28 | 1 | 11 | 3 | 6 | 5 | 2 | 0 |
| 20:01-22:00 | 15 | 0 | 3 | 1 | 2 | 2 | 3 | 4 |
| 22:01-24:00 | 11 | 0 | 3 | 5 | 1 | 1 | 0 | 1 |

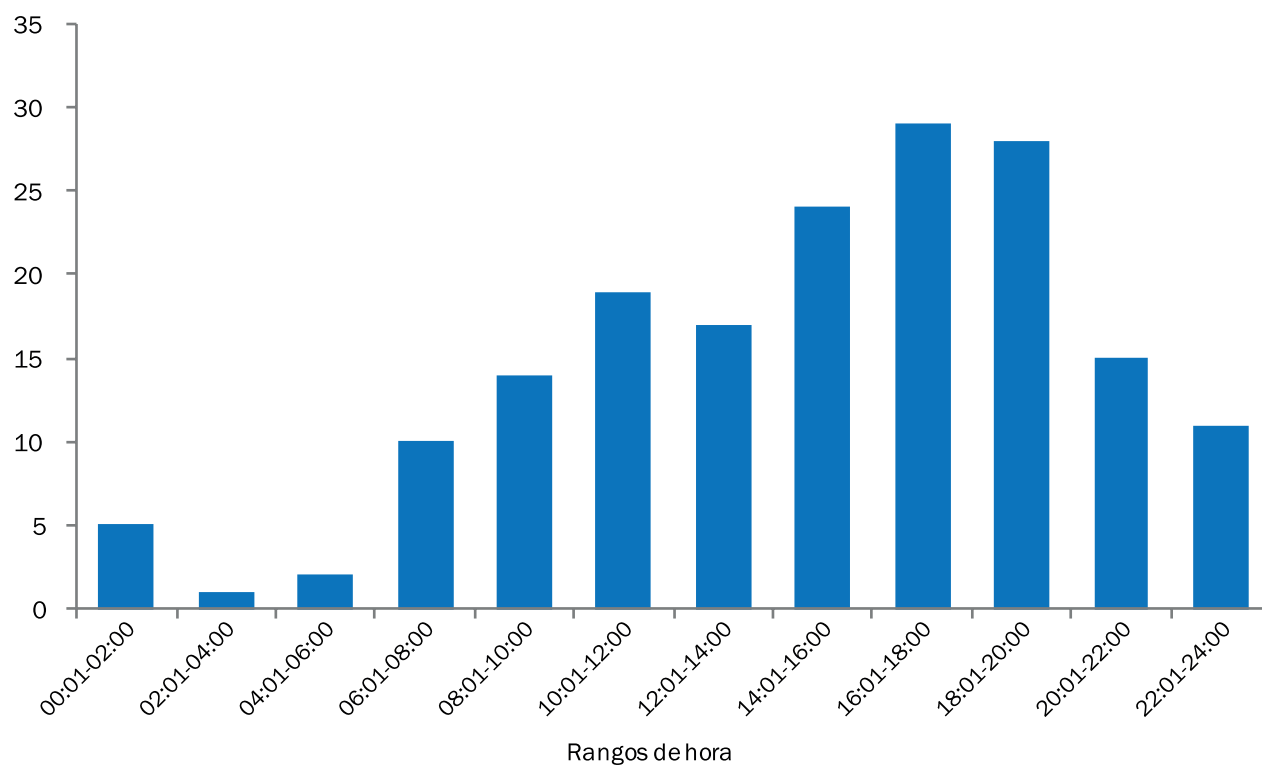
Cifras preliminares

Fuente: Registros administrativos de la Oficina de Estadística y Cartografía de la Policía Nacional

Gráfico 7.9

REPÚBLICA DOMINICANA: Número de electrocuciones ocurridas y registradas, según rangos de hora, 2014

Número de electrocuciones



Cuadro 7.10
 REPÚBLICA DOMINICANA: Número de electrocuciones ocurridas y registradas por objeto o medio de contacto,
 según rango de hora, 2014

| Rango de hora | Total | Objeto o medio de contacto | | | | | | | | | | |
|---------------|------------|----------------------------|-------------------------|---------------------|----------|----------|-----------------------|------------------|--------------------|------------------|------------------------------|----------|
| | | Cable eléctrico | Rayo (descarga natural) | Nevera / congelador | Lavadora | Abanico | Teléfono fijo / móvil | Puerta eléctrica | Máquina industrial | Breaker / suiche | Poste de luz / transformador | Otros |
| Total | 175 | 121 | 12 | 14 | 4 | 5 | 7 | 1 | 1 | 1 | 2 | 7 |
| 00:01-02:00 | 5 | 3 | 1 | 1 | 0 | 0 | 0 | 0 | 0 | 0 | 0 | 0 |
| 02:01-04:00 | 1 | 0 | 0 | 1 | 0 | 0 | 0 | 0 | 0 | 0 | 0 | 0 |
| 04:01-06:00 | 2 | 2 | 0 | 0 | 0 | 0 | 0 | 0 | 0 | 0 | 0 | 0 |
| 06:01-08:00 | 10 | 4 | 1 | 2 | 1 | 0 | 1 | 0 | 0 | 1 | 0 | 0 |
| 08:01-10:00 | 14 | 9 | 1 | 1 | 0 | 2 | 1 | 0 | 0 | 0 | 0 | 0 |
| 10:01-12:00 | 19 | 15 | 0 | 0 | 0 | 0 | 0 | 0 | 1 | 0 | 1 | 2 |
| 12:01-14:00 | 17 | 13 | 0 | 1 | 1 | 0 | 2 | 0 | 0 | 0 | 0 | 0 |
| 14:01-16:00 | 24 | 19 | 1 | 1 | 2 | 0 | 0 | 0 | 0 | 0 | 0 | 1 |
| 16:01-18:00 | 29 | 21 | 3 | 2 | 0 | 1 | 1 | 0 | 0 | 0 | 1 | 0 |
| 18:01-20:00 | 28 | 17 | 5 | 2 | 0 | 0 | 1 | 0 | 0 | 0 | 0 | 3 |
| 20:01-22:00 | 15 | 14 | 0 | 0 | 0 | 1 | 0 | 0 | 0 | 0 | 0 | 0 |
| 22:01-24:00 | 11 | 4 | 0 | 3 | 0 | 1 | 1 | 1 | 0 | 0 | 0 | 1 |

Cifras preliminares

Fuente: Registros administrativos de la Oficina de Estadística y Cartografía de la Policía Nacional

Cuadro 7.11

REPÚBLICA DOMINICANA: Número de electrocuciones ocurridas y registradas por lugar de ocurrencia, según objeto o medio de contacto, 2014

| Objeto o medio de contacto | Total | Lugar de ocurrencia | | | |
|------------------------------|------------|-----------------------------------|-------------|---------------|------------------------------|
| | | Vivienda/domicilio/ residencia | Vía pública | Finca/parcela | Establecimiento comercial |
| Total | 175 | 79 | 86 | 3 | 7 |
| Cable eléctrico | 121 | 41 | 72 | 2 | 6 |
| Rayo (descarga natural) | 12 | 5 | 6 | 1 | 0 |
| Nevera / congelador | 14 | 13 | 0 | 0 | 1 |
| Lavadora | 4 | 4 | 0 | 0 | 0 |
| Abanico | 5 | 5 | 0 | 0 | 0 |
| Teléfono fijo / móvil | 7 | 7 | 0 | 0 | 0 |
| Puerta eléctrica | 1 | 1 | 0 | 0 | 0 |
| Máquina industrial | 1 | 0 | 1 | 0 | 0 |
| Breaker / switch | 1 | 1 | 0 | 0 | 0 |
| Poste de luz / transformador | 2 | 0 | 2 | 0 | 0 |
| Otros | 7 | 2 | 5 | 0 | 0 |

Cifras preliminares

Fuente: Registros administrativos de la Oficina de Estadística y Cartografía de la Policía Nacional

